澳門特別行政區政府
Governo da Região Administrativa Especial de Macau

社會工作局
Instituto de Acção Social

賭博失調人士中央登記系統

2017 年度報告書

目錄

摘要

一　登記系統之背景及目的

二　操作說明

三　參與單位

四　2017 年度報告

1. 被呈報賭博失調人士的基本資料

1.1　總個案
1.2　性別
1.3　年齡層
1.4　證件類別
1.5　婚姻狀況
1.6　在澳居住年期
1.7　教育程度
1.8　工作及職業狀況
1.9　需否輪班工作
1.10　家人有否賭博習慣
1.11　個人平均每月收入
1.12　賭博年資

2. 被呈報賭博失調人士最近三個月之賭博情況

2.1　賭博原因
2.2　賭博類型
2.3　平均每月用在賭博的金額
2.4　債務狀況及欠債金額
2.5　測量工具
2.6　個案測量

五　過去三年數字

六　總結

附件　「賭博失調人士中央登記系統」資料輸入表樣本

摘要

自博彩經營權開放後，本澳博彩毛收入總額由二零零七年的 838 億澳門元，至二零一七年的 2,666 億澳門元，同時段的娛樂場數目亦由 28 間增至 40 間。然而，隨著博彩業發展，亦可能導致沉迷賭博的發生，為加強相關防治工作，社會工作局於二零一一年開始設立「問題賭博人士中央登記系統」，及後按美國精神醫學會「心理疾病診斷統計手冊」第五版之界定，將病態賭博名稱修訂為賭博失調（Gambling Disorder），故此由二零一五年起中央登記系統稱為「賭博失調人士中央登記系統」，上述登記系統的設立是為統計本澳賭博失調的求助人數、了解其賭博情況及特性、收集數據用作規劃社會服務的資源。

現階段「賭博失調人士中央登記系統」的參與單位包括社會工作局與 21 間本澳社會服務設施，系統透過電子網路進行數據收集，而為保障個人私隱，數據收集形式以不能識辨當事人為原則。由二零一七年一月一日起至十二月三十一日止，系統所收集的數據結果摘要如下：

- 總個案數為 157 個。
- 男性求助個案佔總個案數超過六成。
- 求助個案以「40 歲至 49 歲」的年齡組別最多；年齡最小的求助人士為 20 歲，最年長的求助人士為 73 歲，平均年齡則為 44.2 歲。
- 超過八成求助個案持澳門特區居民身份證。
- 超過五成求助個案為已婚人士，未婚人士則約兩成。

- 超過五成求助個案為中學教育程度。
- 超過一成求助人士報稱失業。
- 在報稱有工作的求助人士中，以任職「荷官」最多。
- 近三成求助人士需要輪班工作。
- 近三成求助人士的個人平均收入在每月澳門幣 17,500 元以上。
- 賭博年資在十年或以上的接近五成。
- 超過一半求助人士表示其家人沒有賭博習慣。
- 求助人士最常參與的博彩項目為「百家樂」，其次為「角子機/摩卡」、「賭波」與「骰寶/大小」。
- 賭博原因以「解決財困」最多。
- 近一半求助人士表示不清楚每月用於賭博的金額。
- 近三成求助人士聲稱沒有欠債。
- 扣除報稱無欠債的求助個案，在有欠債的求助人士中，近三成的債務達二十五萬或以上。
- 測量工具方面，超過七成求助個案使用 DSM-5。
- 在使用 DSM-5 作為測量工具的求助個案中，超過四成屬於「賭博失調(中度)」，超過三成屬於「賭博失調(重度)」。

一、登記系統之背景及目的

隨著博彩業的迅速發展，不單在本澳整個經濟中佔有相當比重，同時亦逐漸受到世界注視，為著強化賭博失調防治工作，社會工作局於二零一一年設立「問題賭博人士中央登記系統」，並於二零一五年修訂為「賭博失調人士中央登記系統」，期望透過上述系統與相關社會服務設施合作，了解本澳賭博失調人士的真實情況，具體目的包括：

- 統計賭博失調人士在本澳的求助人數；
- 探討求助之賭博失調人士其賭博情況及特性；
- 與本澳相關社會服務設施建立緊密聯繫與合作，並依據相關數據的收集，規劃社會服務資源的調配，拓展相關防治服務的未來需要。

二、操作說明

本系統之參與單位於每一季度將首次面談之個案資料輸入系統（可延至該季度後的翌月內輸入），所得統計數字以不能識辨各有關資料當事人的形式提供，而為方便參與機構提供資料，此系統將透過電子網路進行數據收集，並予以保密處理，輸入之資料只用作數據分析之用，統計結果將上載於社會工作局網頁。

三、參與單位

填報機構除主辦單位社會工作局之外，現階段共有21間社會服務設施參與：

主辦單位

社會工作局

防治問題賭博處－志毅軒

參與單位

(按筆劃序)

24小時賭博輔導熱線及網上輔導服務

逸安負責任博彩輔導中心

聖公會樂天倫賭博輔導暨健康家庭服務中心

澳門工業福音團契

澳門工會聯合總會北區綜合服務中心

澳門工會聯合總會台山社區中心

澳門工會聯合總會氹仔綜合服務中心

澳門工會聯合總會筷子基家庭及社區綜合服務中心

澳門天主教美滿家庭協進會婚姻家庭輔導中心

澳門中華新青年協會

澳門明愛生命熱線

澳門明愛泉仁樂家庭綜合服務中心

澳門婦女聯合總會北區家庭服務中心

澳門基督教新生命團契S.Y.部落

澳門基督教新生命團契薈穗社

澳門街坊會聯合總會家庭服務中心

澳門街坊會聯合總會望廈社區中心

澳門博彩業職工之家

澳門循道衛理聯合教會社會服務處氹仔家庭成長軒

澳門繁榮促進會綜合服務中心

鮑思高青年服務網絡Teen Teen成長摯友營

四、2017年度報告

1. 被呈報賭博失調人士的基本資料

1.1 總個案

2017年度，被呈報在「賭博失調人士中央登記系統」的總個案數共為157個。

1.2 性別

求助個案以「男性」居多，佔64.97%；「女性」求助者佔35.03%。

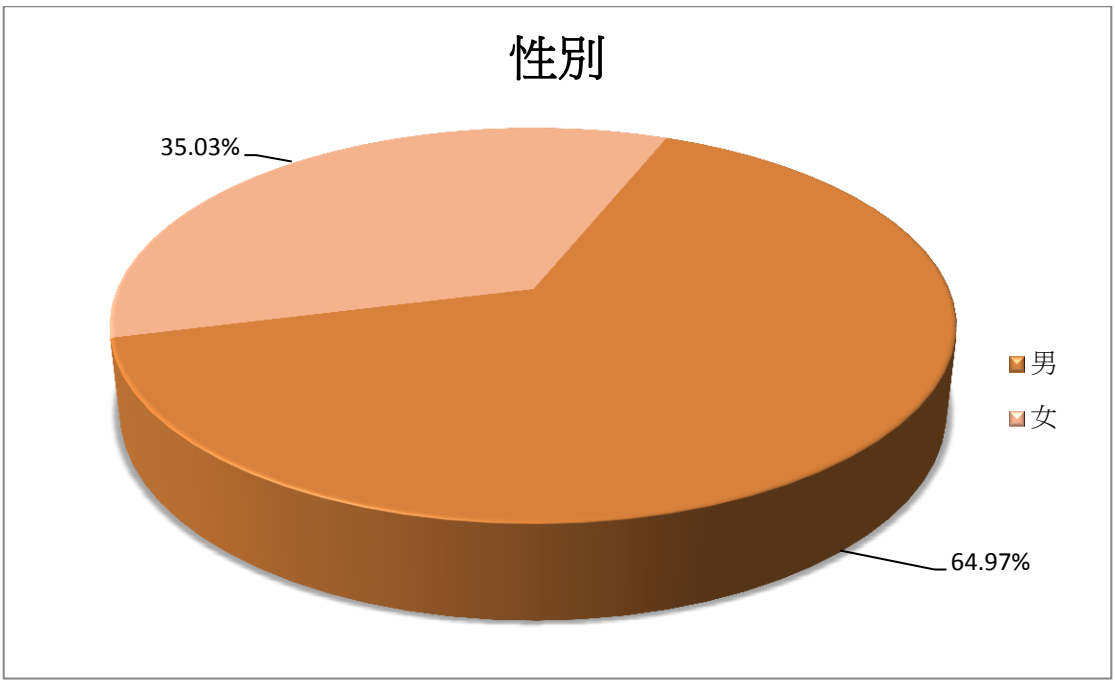

1.3 年齡層

被呈報的賭博失調人士中，年齡最小的一位是20歲，最年長的是73歲，平均年齡是44.2歲。

若以年齡組別劃分，以「40歲至49歲」最多，佔33.12%；其次「50歲至59歲」，佔22.93%。

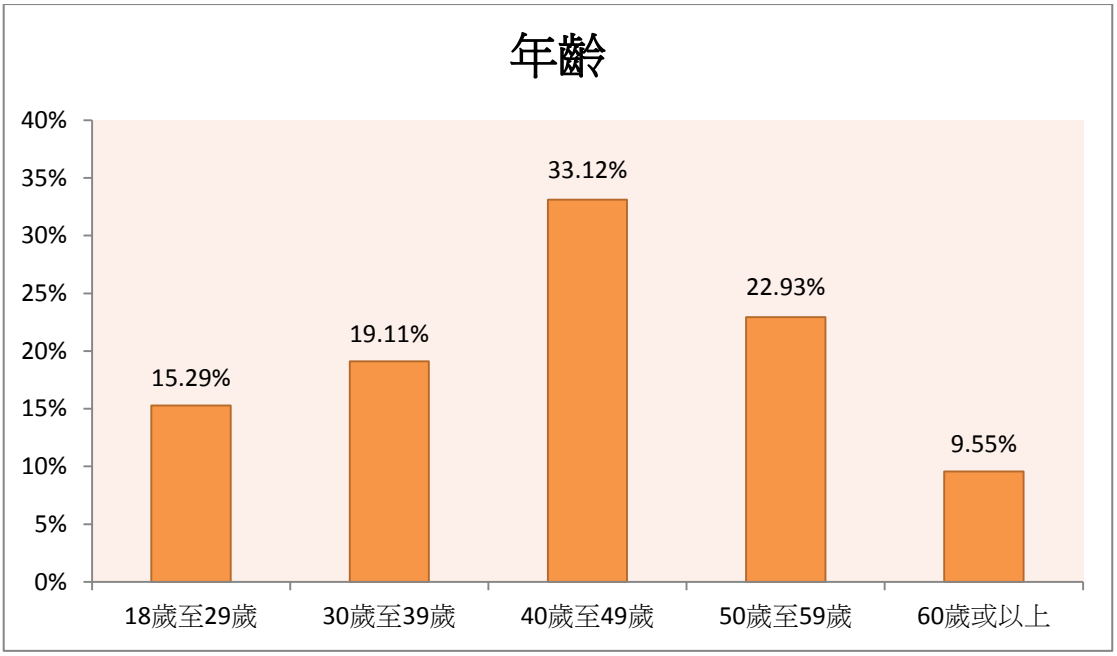

檢視在各年齡組別內依據性別區分的求助人士分佈情況，在各個年齡組別中，男性求助者數目較女性求助者多，各年齡組別的性別分佈可參考下表。

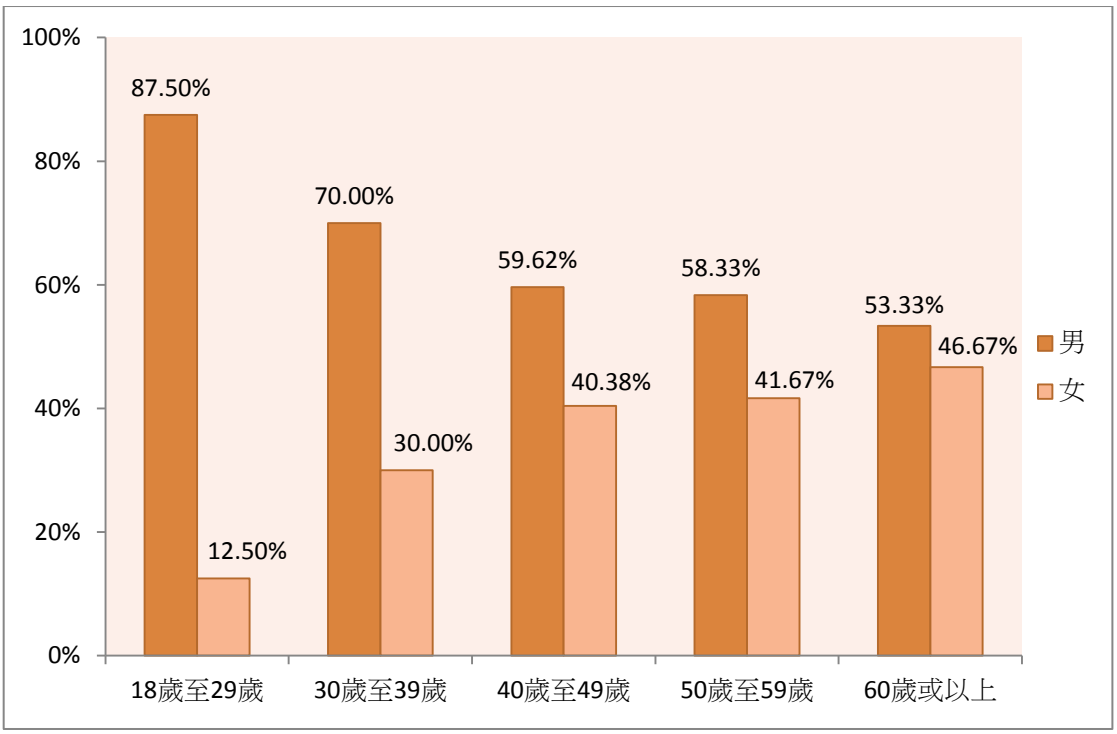

	18歲至29歲	30歲至39歲	40歲至49歲	50歲至59歲	60歲或以上
男	87.50%	70.00%	59.62%	58.33%	53.33%
女	12.50%	30.00%	40.38%	41.67%	46.67%
總數	100.00%	100.00%	100.00%	100.00%	100.00%

1.4 證件類別

持「澳門特區居民身份證」的求助者最多，佔81.53%；其次持「香港特區居民身份證」，佔8.28%。

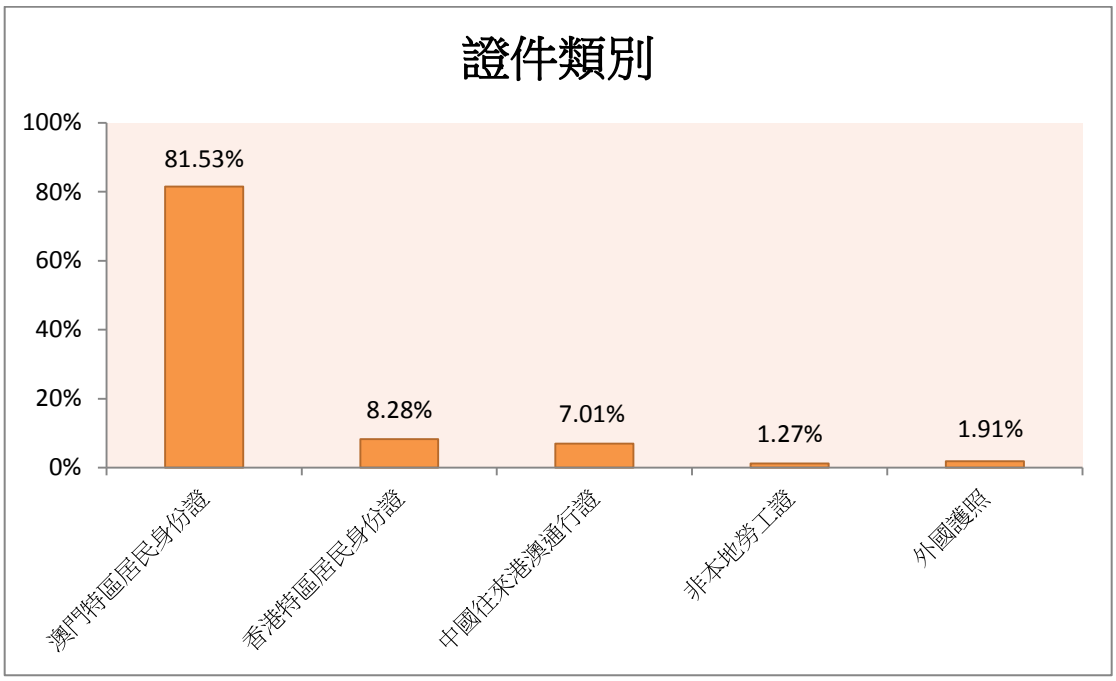

1.5 婚姻狀況

婚姻狀況方面，以「已婚」為主，佔55.41%；其次為「未婚」與「離婚」，分別佔21.66%與12.10%。

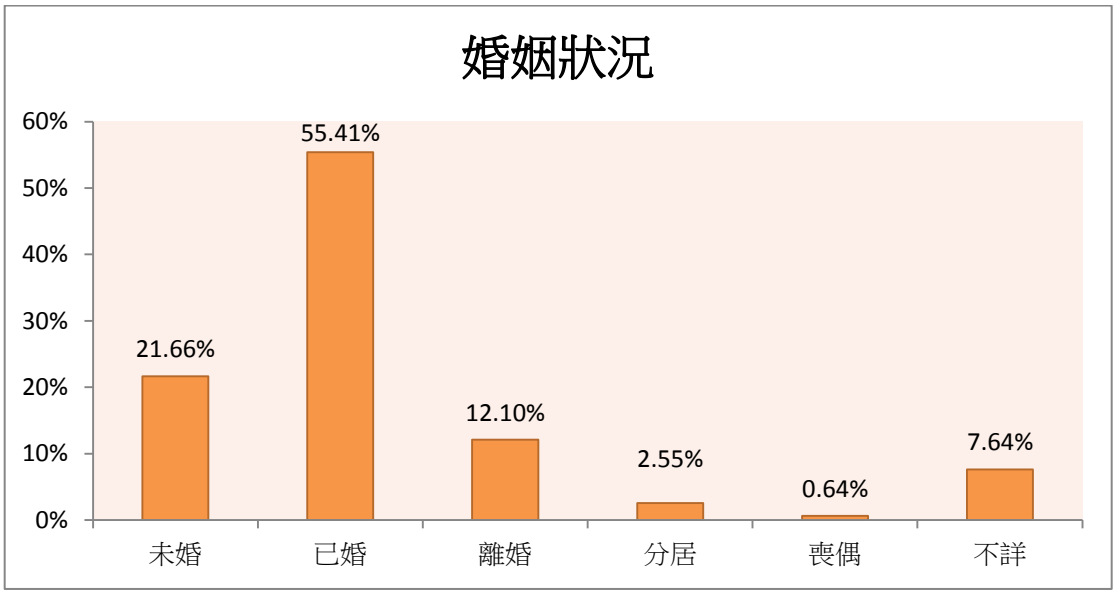

1.6 在澳居住年期

在澳居住「20年或以上」佔52.87%；在澳居住「10-20年以下」亦佔12.10%。

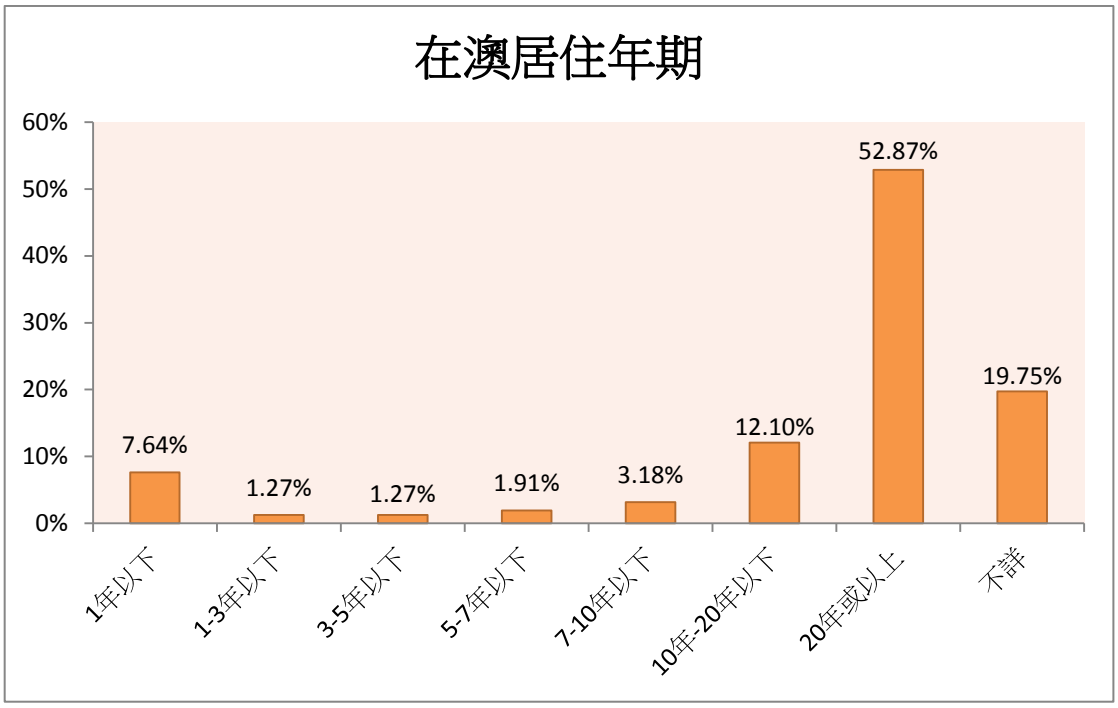

1.7 教育程度

教育程度以「高中」與「初中」學歷佔最多，分別為31.85%與18.47%。

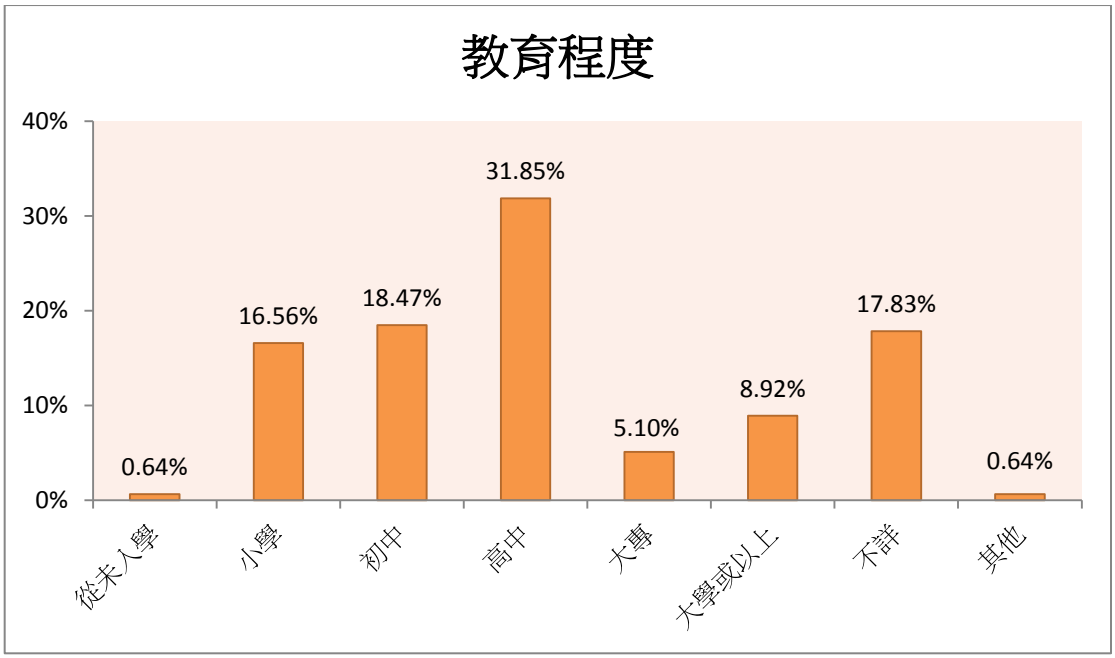

1.8 工作及職業狀況

被呈報的個案中，報稱有工作的人士佔78.34%，報稱失業的人士佔13.38%，另有8.28%為學生、家庭主婦/夫、退休人士。

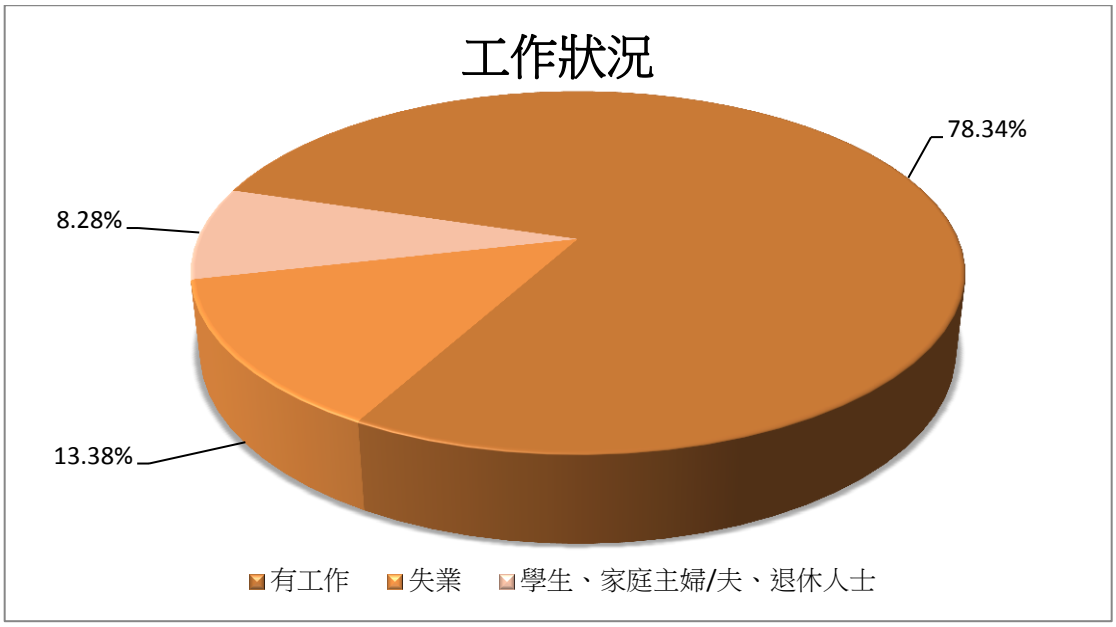

扣除報稱失業後，求助人士以任職「荷官」最多，達11.03%，其餘分佈可參考下表。

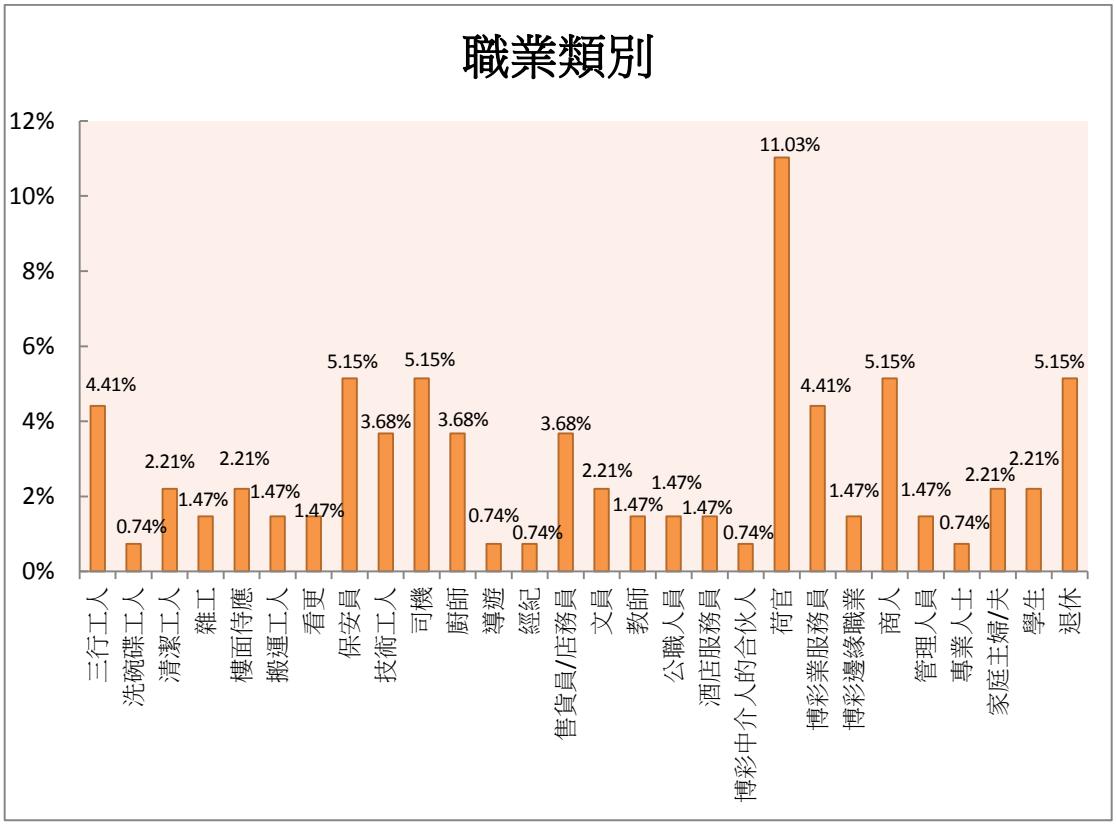

1.9 需否輪班工作

「需要」輪班工作的佔28.66%、「不需要」輪班工作佔38.85%，其餘為「不適用」。

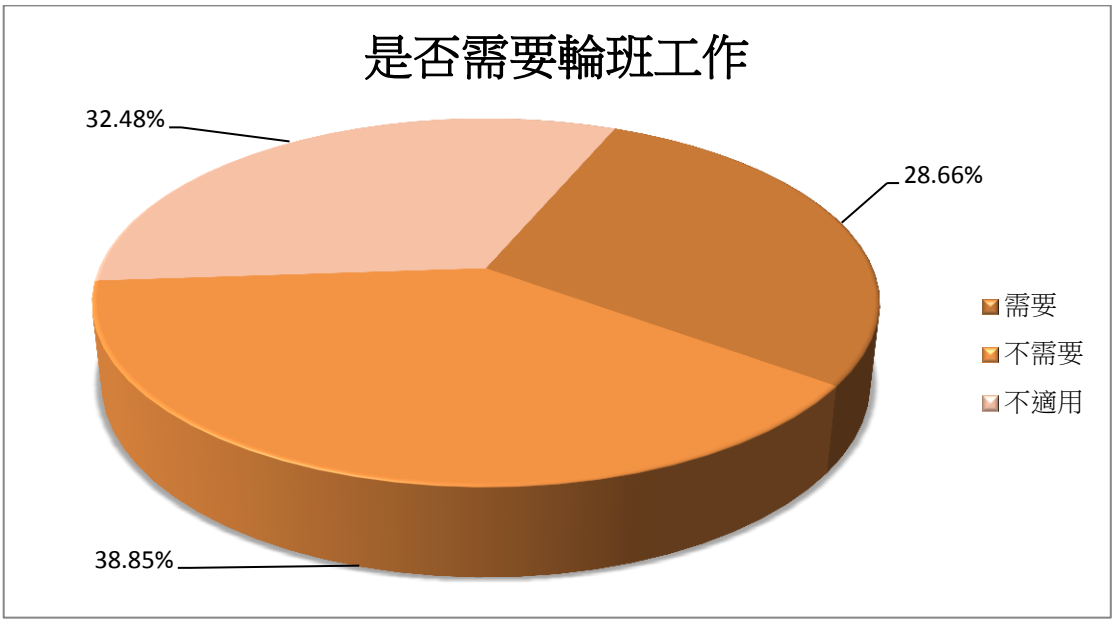

1.10 家人有否賭博習慣

家人「沒有」賭博習慣的佔較大比例，達52.87%；家人「有」賭博習慣的佔15.92%，其餘為「不詳」。

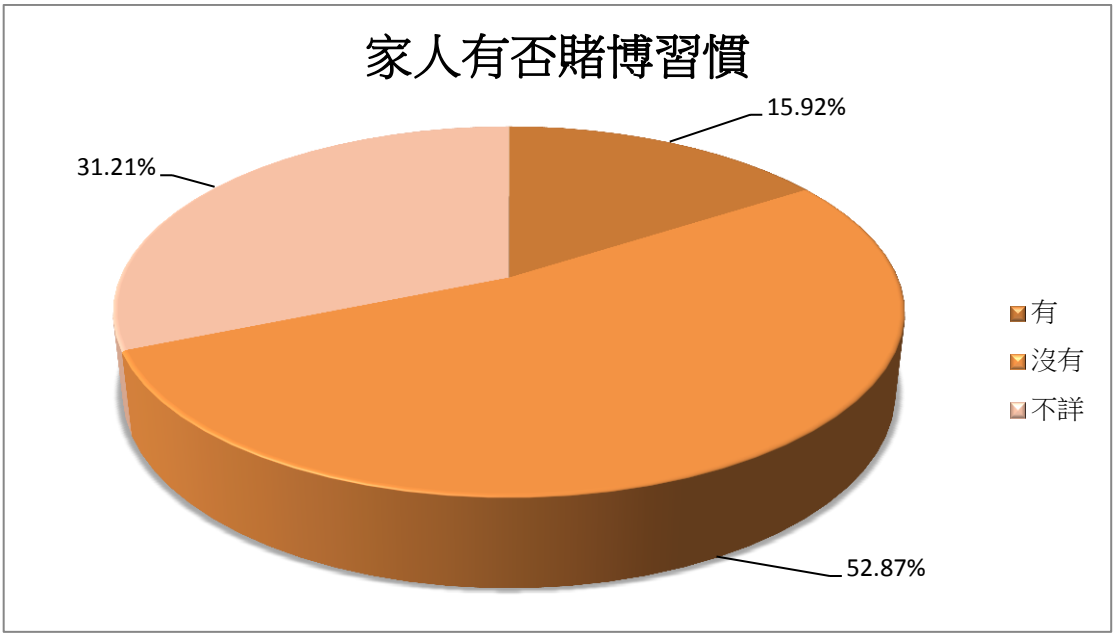

1.11 個人平均每月收入

個人平均收入方面，12.10%報稱「沒有收入」，而近三成求助個案的個人平均收入在澳門幣17,500元以上。

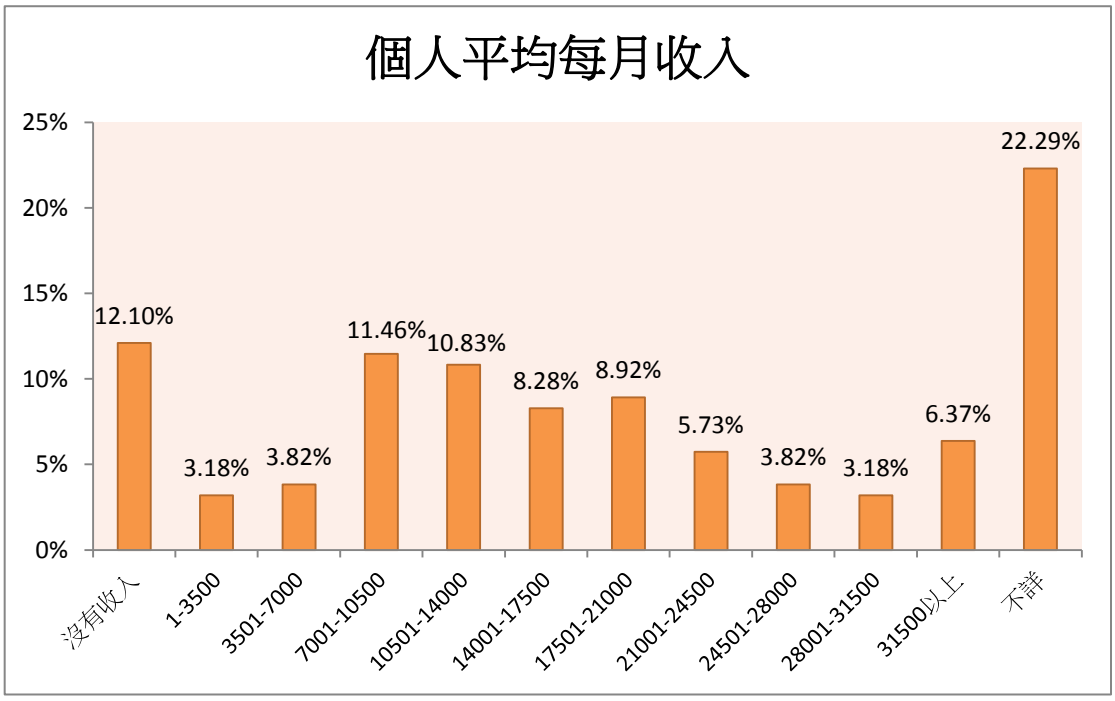

1.12 賭博年資

賭博年資在「10年至20年以下」的佔24.84%，「20年或以上」的佔22.29%。

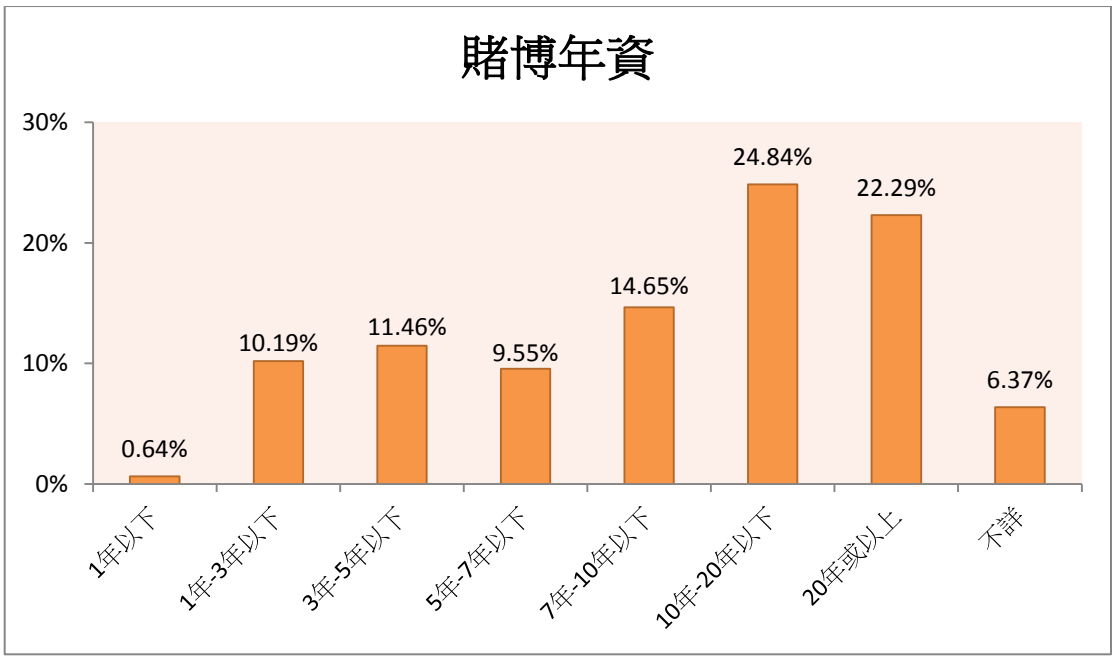

2. 被呈報賭博失調人士最近三個月之賭博情況

2.1 賭博原因

呈報的賭博原因以「解決財困」最多，佔22.49%；其次為「找尋刺激」與「解悶消愁」，佔18.64%。

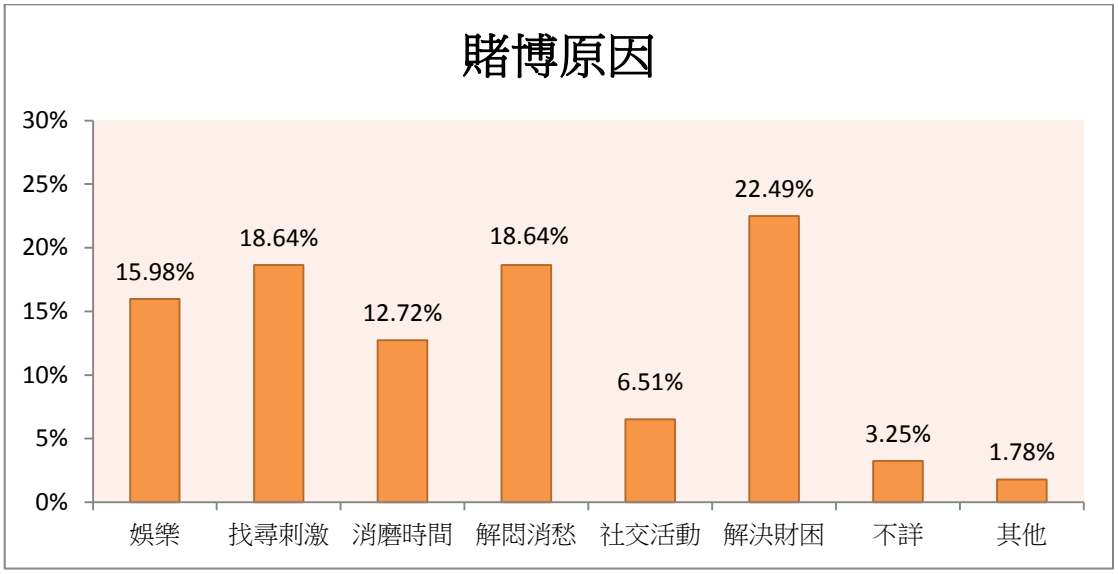

2.2 賭博類型

賭博類型以「百家樂」最多，佔48.77%，其次為「角子機/摩卡」（9.43%）、「賭波」與「骰寶/大小」（8.61%）。

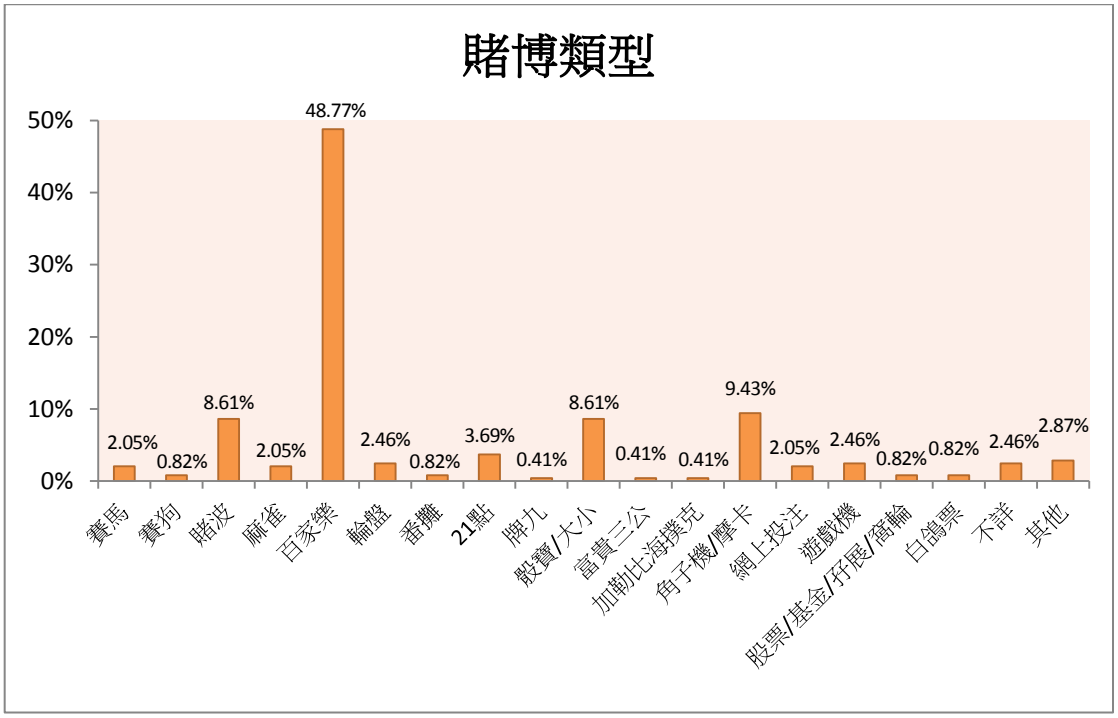

2.3 平均每月用在賭博的金額

以「不詳」最多，佔46.50%；「5千至1萬元以下」及「1萬至5萬元以下」分別佔17.20%及15.29%。

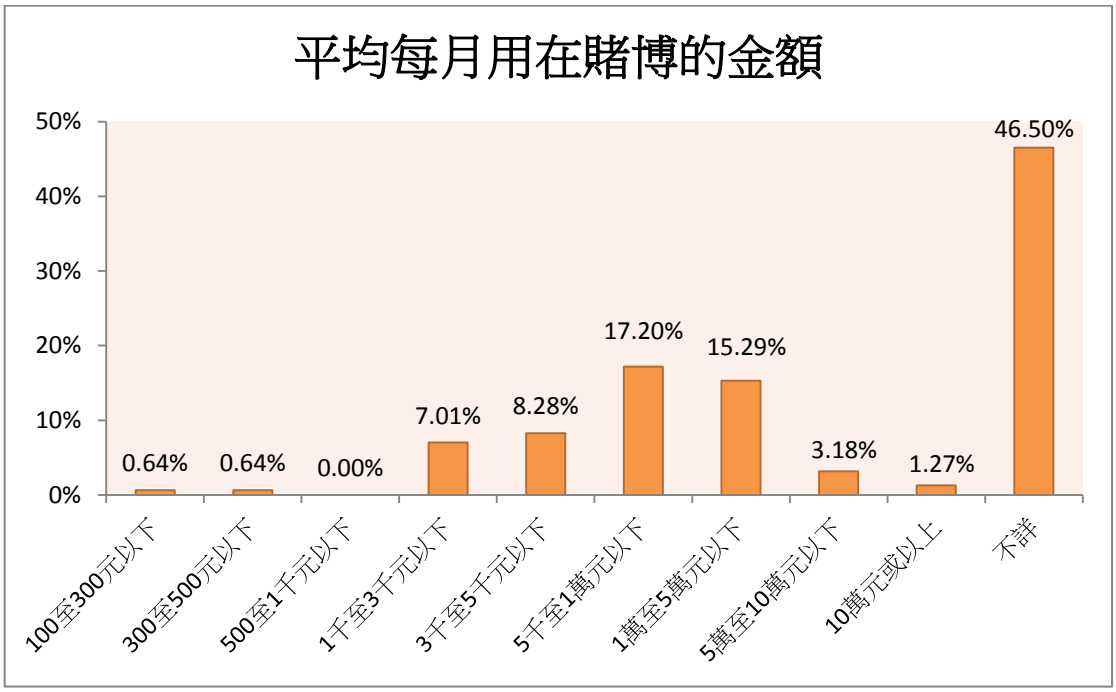

2.4 債務狀況及欠債金額

呈報的賭博失調個案中，報稱有欠債的佔72.61%，報稱無欠債的則佔27.39%。

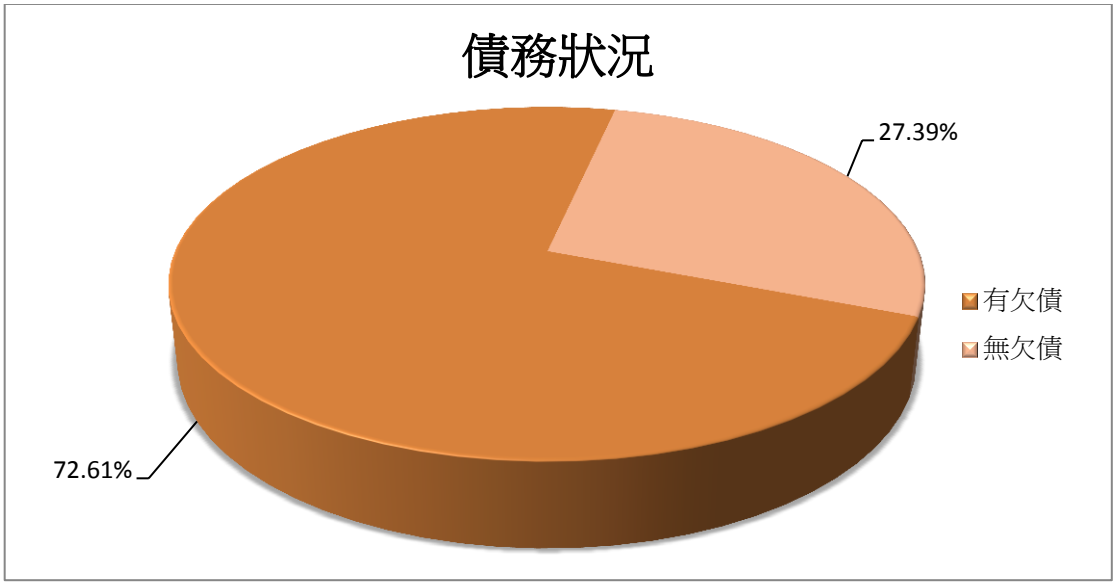

扣除報稱無欠債的求助個案，在報稱有欠債的求助人士中，近三成的債務達二十五萬或以上。

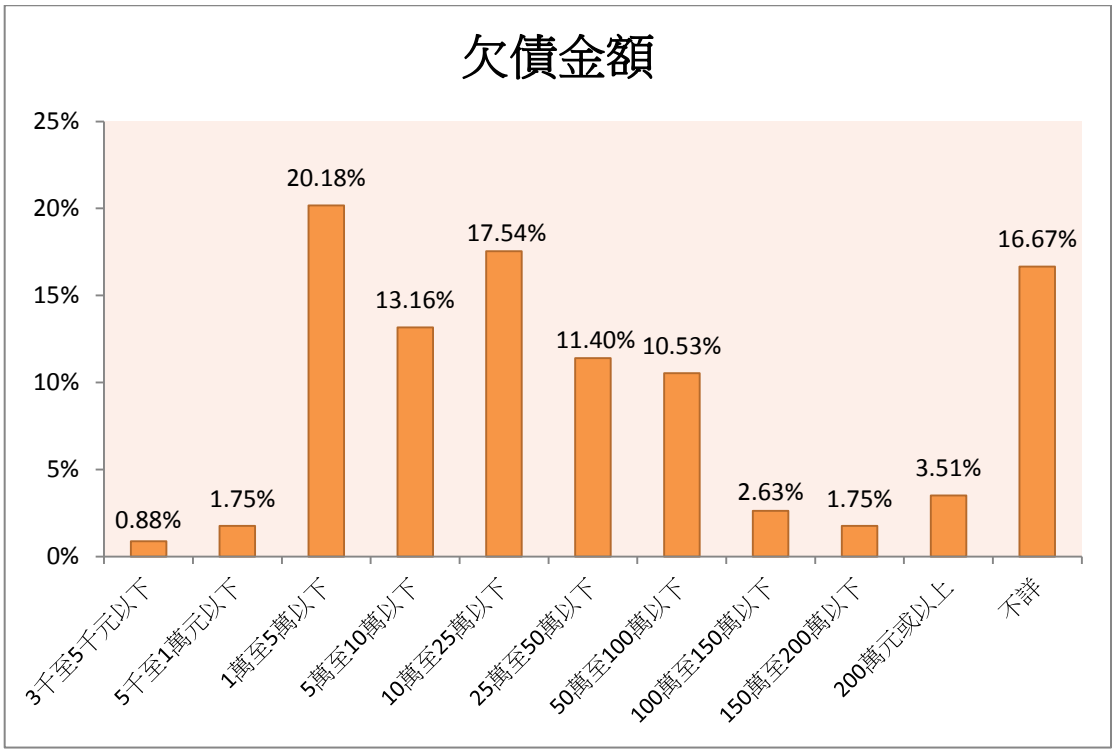

2.5 測量工具

測量工具方面，70.06%使用DSM-5，15.92%使用DSM-IV，7.01%使用SOGS，另有7.01%沒有使用測量工具。

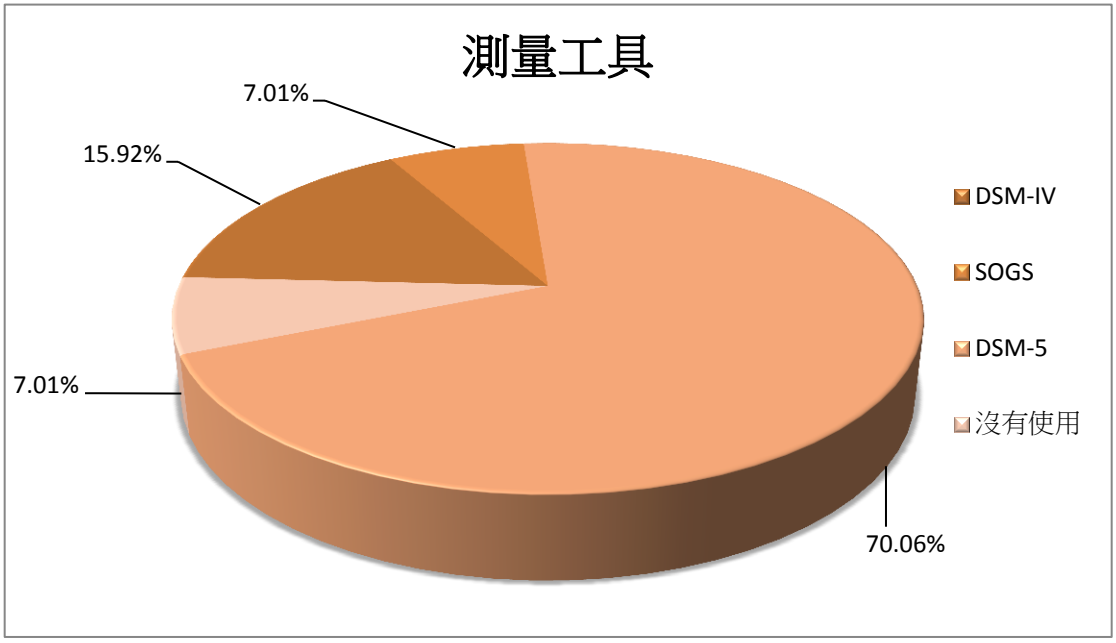

2.6 個案測量

使用DSM-5作為測量工具的求助個案中，34.55%屬於賭博失調(重度)，43.64%屬於賭博失調(中度)，16.36%屬於賭博失調(輕度)，5.45%已呈現成癮的風險。

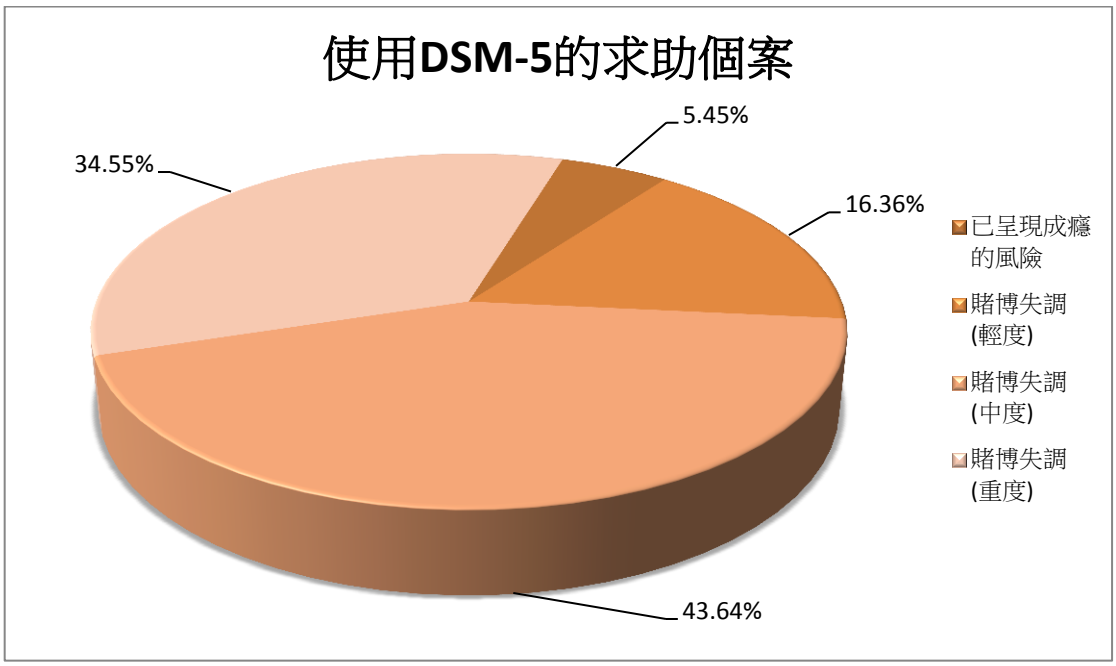

使用DSM-5以外測量工具的求助個案，22.22%為「社交賭博」，47.22%為「問題賭博」，30.56%為「病態賭博」。

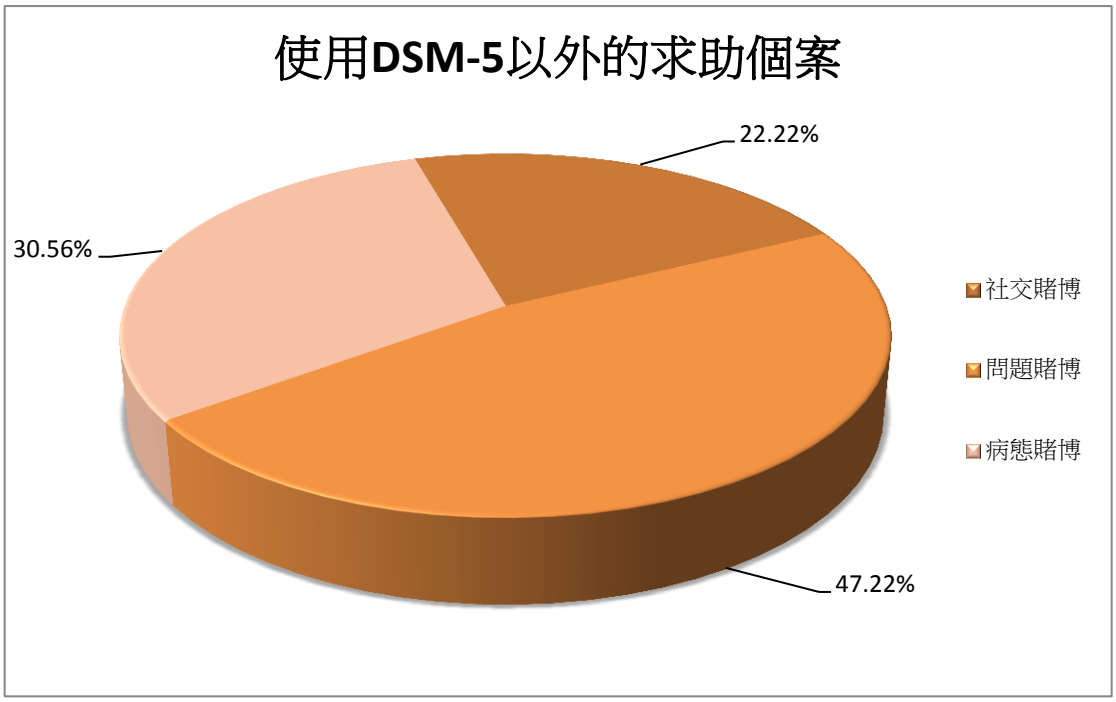

五、過去三年數字

以下將列出 2017 年度各項目的數字與百份比，並與之前兩個年度數字一併列出比對。

	2015年	%	2016年	%	2017年	%
總個案	147	100.00%	141	100.00%	157	100.00%
性別						
男	107	72.79%	97	68.79%	102	64.97%
女	40	27.21%	44	31.21%	55	35.03%
總數	147	100.00%	141	100.00%	157	100.00%
年齡層						
1~17	1	0.68%	0	0.00%	0	0.00%
18~29	35	23.81%	26	18.44%	24	15.29%
30~39	40	27.21%	39	27.66%	30	19.11%
40~49	30	20.41%	31	21.99%	52	33.12%
50~59	30	20.41%	35	24.82%	36	22.93%
60 歲或以上	11	7.48%	10	7.09%	15	9.55%
總數	147	100.00%	141	100.00%	157	100.00%
證件類別						
澳門特區居民身份證	123	83.67%	116	82.27%	128	81.53%
葡籍認別證	0	0.00%	0	0.00%	0	0.00%
香港特區居民身份證	11	7.48%	15	10.64%	13	8.28%
中國往來港澳通行證	1	0.68%	2	1.42%	11	7.01%
非本地勞工證	6	4.08%	7	4.96%	2	1.27%
中國護照	2	1.36%	0	0.00%	3	1.91%
外國護照	3	2.04%	1	0.71%	0	0.00%
其他	1	0.68%	0	0.00%	0	0.00%
總數	147	100.00%	141	100.00%	157	100.00%
婚姻狀況						
未婚	43	29.25%	40	28.37%	34	21.66%
已婚	87	59.18%	78	55.32%	87	55.41%
離婚	8	5.44%	15	10.64%	19	12.10%
分居	1	0.68%	3	2.13%	4	2.55%
喪偶	3	2.04%	1	0.71%	1	0.64%
同居	1	0.68%	2	1.42%	0	0.00%
不詳	3	2.04%	2	1.42%	12	7.64%
其他	1	0.68%	0	0.00%	0	0.00%
總數	147	100.00%	141	100.00%	157	100.00%

在澳居住年期						
1 年以下	8	5.44%	10	7.09%	12	7.64%
1 年 - 3 年以下	8	5.44%	6	4.26%	2	1.27%
3 年 - 5 年以下	5	3.40%	1	0.71%	2	1.27%
5 年 - 7 年以下	3	2.04%	3	2.13%	3	1.91%
7 年 - 10 年以下	5	3.40%	6	4.26%	5	3.18%
10 年 - 20 年以下	15	10.20%	13	9.22%	19	12.10%
20 年或以上	88	59.86%	84	59.57%	83	52.87%
不詳	15	10.20%	18	12.77%	31	19.75%
總數	147	100.00%	141	100.00%	157	100.00%
教育程度						
從未入學	0	0.00%	0	0.00%	1	0.64%
小學	26	17.69%	30	21.28%	26	16.56%
初中	28	19.05%	25	17.73%	29	18.47%
高中	49	33.33%	46	32.62%	50	31.85%
大專	10	6.80%	6	4.26%	8	5.10%
大學或以上	22	14.97%	20	14.18%	14	8.92%
特殊教育	0	0.00%	0	0.00%	0	0.00%
小學學前教育	0	0.00%	0	0.00%	0	0.00%
不詳	12	8.16%	14	9.93%	28	17.83%
其他	0	0.00%	0	0.00%	1	0.64%
總數	147	100.00%	141	100.00%	157	100.00%
工作狀況						
有工作	125	85.03%	118	83.69%	123	78.34%
失業	14	9.52%	16	11.35%	21	13.38%
其他(學生;家庭主婦/夫;已退休)	8	5.44%	7	4.96%	13	8.28%
總數	147	100.00%	141	100.00%	157	100.00%
職業狀況（扣除失業後）						
三行工人	3	2.26%	2	1.60%	6	4.41%
工廠工人	0	0.00%	1	0.80%	0	0.00%
洗碗碟工人	0	0.00%	0	0.00%	1	0.74%
清潔工人	4	3.01%	4	3.20%	3	2.21%
雜工	1	0.75%	5	4.00%	2	1.47%
家庭傭工	0	0.00%	1	0.80%	0	0.00%
樓面侍應	6	4.51%	6	4.80%	3	2.21%
搬運工人	0	0.00%	0	0.00%	2	1.47%
看更	0	0.00%	0	0.00%	2	1.47%

保安員	5	3.76%	5	4.00%	7	5.15%
學徒	0	0.00%	0	0.00%	0	0.00%
技術工人	4	3.01%	5	4.00%	5	3.68%
司機	3	2.26%	9	7.20%	7	5.15%
裁縫	0	0.00%	0	0.00%	0	0.00%
理髮員	0	0.00%	0	0.00%	0	0.00%
廚師	8	6.02%	5	4.00%	5	3.68%
導遊	0	0.00%	0	0.00%	1	0.74%
經紀	1	0.75%	0	0.00%	1	0.74%
售貨員/店務員	3	2.26%	3	2.40%	5	3.68%
接線生	0	0.00%	0	0.00%	0	0.00%
文員	4	3.01%	4	3.20%	3	2.21%
教師	0	0.00%	3	2.40%	2	1.47%
公職人員	7	5.26%	6	4.80%	2	1.47%
酒店服務員	3	2.26%	4	3.20%	2	1.47%
博彩中介人的合作者	2	1.50%	0	0.00%	1	0.74%
荷官	24	18.05%	17	13.60%	15	11.03%
博彩業服務員	18	13.53%	13	10.40%	6	4.41%
博彩邊緣職業	4	3.01%	1	0.80%	2	1.47%
商人	6	4.51%	4	3.20%	7	5.15%
管理人員	1	0.75%	3	2.40%	2	1.47%
專業人士	1	0.75%	2	1.60%	1	0.74%
跨境帶貨	0	0.00%	1	0.80%	0	0.00%
小販	1	0.75%	1	0.80%	0	0.00%
漁民	0	0.00%	1	0.80%	0	0.00%
收銀員	0	0.00%	0	0.00%	0	0.00%
家庭主婦/夫	0	0.00%	2	1.60%	3	2.21%
學生	3	2.26%	0	0.00%	3	2.21%
退休	5	3.76%	5	4.00%	7	5.15%
不詳	9	6.77%	2	1.60%	15	11.03%
其他	7	5.26%	10	8.00%	15	11.03%
總數	133	100.00%	125	100.00%	136	100.00%
需否輪班工作						
需要	69	46.94%	56	39.72%	45	28.66%
不需要	50	34.01%	54	38.30%	61	38.85%
不適用	28	19.05%	31	21.99%	51	32.48%
總數	147	100.00%	141	100.00%	157	100.00%

家人有否賭博習慣						
有	47	31.97%	31	21.99%	25	15.92%
沒有	85	57.82%	76	53.90%	83	52.87%
不詳	15	10.20%	34	24.11%	49	31.21%
總數	147	100.00%	141	100.00%	157	100.00%
個人平均每月收入						
沒有收入	14	9.52%	13	9.22%	19	12.10%
1-3500	6	4.08%	5	3.55%	5	3.18%
3501-7000	1	0.68%	3	2.13%	6	3.82%
7001-10500	12	8.16%	22	15.60%	18	11.46%
10501-14000	13	8.84%	13	9.22%	17	10.83%
14001-17500	20	13.61%	10	7.09%	13	8.28%
17501-21000	38	25.85%	25	17.73%	14	8.92%
21001-24500	13	8.84%	11	7.80%	9	5.73%
24501-28000	9	6.12%	9	6.38%	6	3.82%
28001-31500	3	2.04%	6	4.26%	5	3.18%
31500 以上	6	4.08%	6	4.26%	10	6.37%
不詳	12	8.16%	18	12.77%	35	22.29%
總數	147	100.00%	141	100.00%	157	100.00%
賭博年資						
1 年以下	0	0.00%	0	0.00%	1	0.64%
1 年 - 3 年以下	35	23.81%	12	8.51%	16	10.19%
3 年 - 5 年以下	27	18.37%	32	22.70%	18	11.46%
5 年 - 7 年以下	50	34.01%	57	40.43%	15	9.55%
7 年 - 10 年以下	30	20.41%	31	21.99%	23	14.65%
10 年 - 20 年以下	0	0.00%	0	0.00%	39	24.84%
20 年或以上	5	3.40%	9	6.38%	35	22.29%
不詳	0	0.00%	0	0.00%	10	6.37%
總數	147	100.00%	141	100.00%	157	100.00%
賭博原因						
娛樂	43	14.19%	50	14.12%	54	15.98%
找尋刺激	46	15.18%	53	14.97%	63	18.64%
消磨時間	41	13.53%	52	14.69%	43	12.72%
解悶消愁	58	19.14%	77	21.75%	63	18.64%
社交活動	18	5.94%	25	7.06%	22	6.51%
解決財困	84	27.72%	84	23.73%	76	22.49%
不詳	5	1.65%	7	1.98%	11	3.25%
其他	8	2.64%	6	1.69%	6	1.78%
總數	303	100.00%	354	100.00%	338	100.00%

賭博類型						
賽馬	5	2.35%	7	3.27%	5	2.05%
賽狗	3	1.41%	3	1.40%	2	0.82%
足球/籃球博彩	12	5.63%	17	7.94%	21	8.61%
六合彩	3	1.41%	3	1.40%	0	0.00%
麻雀	5	2.35%	5	2.34%	5	2.05%
百家樂	117	54.93%	114	53.27%	119	48.77%
輪盤	6	2.82%	3	1.40%	6	2.46%
番攤	1	0.47%	2	0.93%	2	0.82%
21 點	6	2.82%	8	3.74%	9	3.69%
廿五門	0	0.00%	0	0.00%	0	0.00%
牌九	3	1.41%	1	0.47%	1	0.41%
骰寶/大小	15	7.04%	19	8.88%	21	8.61%
富貴三公	1	0.47%	1	0.47%	1	0.41%
加勒比海	0	0.00%	0	0.00%	1	0.41%
角子機/摩卡	20	9.39%	21	9.81%	23	9.43%
網上投注	4	1.88%	2	0.93%	5	2.05%
遊戲機	1	0.47%	0	0.00%	6	2.46%
股票/基金/孖展/窩輪	6	2.82%	2	0.93%	2	0.82%
白鴿票	0	0.00%	1	0.47%	2	0.82%
不詳	4	1.88%	4	1.87%	6	2.46%
其他	1	0.47%	1	0.47%	7	2.87%
總數	213	100.00%	214	100.00%	244	100.00%
平均每月用在賭博的金額						
100 元以下	0	0.00%	0	0.00%	0	0.00%
100 至 300 元以下	1	0.68%	0	0.00%	1	0.64%
300 至 500 元以下	1	0.68%	1	0.71%	1	0.64%
500 至 1 千元以下	2	1.36%	0	0.00%	0	0.00%
1 千至 3 千元以下	4	2.72%	2	1.42%	11	7.01%
3 千至 5 千元以下	9	6.12%	7	4.96%	13	8.28%
5 千至 1 萬元以下	18	12.24%	19	13.48%	27	17.20%
1 萬至 5 萬元以下	41	27.89%	29	20.57%	24	15.29%
5 萬至 10 萬元以下	10	6.80%	6	4.26%	5	3.18%
10 萬元或以上	3	2.04%	0	0.00%	2	1.27%
不詳	58	39.46%	77	54.61%	73	46.50%
總數	147	100.00%	141	100.00%	157	100.00%

欠債狀況						
無	37	25.17%	35	24.82%	43	27.39%
有	110	74.83%	106	75.18%	114	72.61%
總數	147	100.00%	141	100.00%	157	100.00%
現在欠債金額（扣除無欠債後）						
500 元以下	0	0.00%	0	0.00%	0	0.00%
500 至 1 千元以下	0	0.00%	1	0.94%	0	0.00%
1 千至 3 千元以下	0	0.00%	0	0.00%	0	0.00%
3 千至 5 千元以下	1	0.91%	3	2.83%	1	0.88%
5 千至 1 萬元以下	2	1.82%	2	1.89%	2	1.75%
1 萬至 5 萬以下	18	16.36%	17	16.04%	23	20.18%
5 萬至 10 萬以下	11	10.00%	15	14.15%	15	13.16%
10 萬至 25 萬以下	21	19.09%	26	24.53%	20	17.54%
25 萬至 50 萬以下	18	16.36%	12	11.32%	13	11.40%
50 萬至 100 萬以下	13	11.82%	8	7.55%	12	10.53%
100 萬至 150 萬以下	2	1.82%	5	4.72%	3	2.63%
150 萬至 200 萬以下	7	6.36%	0	0.00%	2	1.75%
200 萬元或以上	8	7.27%	4	3.77%	4	3.51%
不詳	9	8.18%	13	12.26%	19	16.67%
總數	110	100.00%	106	100.00%	114	100.00%
測量工具						
DSM-IV	25	17.01%	18	12.77%	25	15.92%
DSM-IV-MR-J	0	0.00%	0	0.00%	0	0.00%
SOGS	20	13.61%	13	9.22%	11	7.01%
SOGS-RA	0	0.00%	0	0.00%	0	0.00%
GA 20 題	0	0.00%	0	0.00%	0	0.00%
MAGS	1	0.68%	0	0.00%	0	0.00%
DSM-5	91	61.90%	92	65.25%	110	70.06%
沒有使用測量工具	9	6.12%	18	12.77%	11	7.01%
其他	1	0.68%	0	0.00%	0	0.00%
總數	147	100.00%	141	100.00%	157	100.00%
使用 DSM-5 的求助個案						
已呈現成癮的風險	3	3.30%	2	2.17%	6	5.45%
賭博失調(輕度)	13	14.29%	14	15.22%	18	16.36%
賭博失調(中度)	37	40.66%	36	39.13%	48	43.64%
賭博失調(重度)	38	41.76%	40	43.48%	38	34.55%
總數	91	100.00%	92	100.00%	110	100.00%

使用 DSM-5 以外的求助個案						
社交賭博	1	2.13%	1	3.23%	8	22.22%
問題賭博	11	23.40%	8	25.81%	17	47.22%
病態賭博	35	74.47%	22	70.97%	11	30.56%
總數	47	100.00%	31	100.00%	36	100.00%

六、總結

根據「賭博失調人士中央登記系統」的數據顯示，大部分求助人士為本澳居民，持其他類型證明文件逗留本澳的求助人士少於兩成；男性求助者多於女性；約三分之一求助人士的年齡層介乎40至49歲之間；超過半數求助者為已婚人士；學歷以中學最為普遍，半數求助個案為中學教育程度。

工作方面，求助人士大多為在職者，失業者約一成；近三成需要輪班工作；近兩成求助人士從事與博彩業相關工作，而從事直接提供博彩投注服務的荷官則為各職業之冠；個人收入方面，近三成求助人士的每月平均個人收入在澳門幣17,500元以上。

在各博彩類型中，求助人士最常參與的項目依次為百家樂、角子機/摩卡、賭波與骰寶/大小，當中參與百家樂更佔整體博彩項目接近一半；而求助人士最常陳述的賭博原因是解決財困，反映不少賭博失調人士誤以為繼續參與博彩能助他們解決財務困擾；債務方面，近三成求助人士聲稱沒有欠債，而在有欠債的求助人士當中，近三成的債務達二十五萬元或以上，此外，近五成求助人士表示不清楚每月用於賭博的金額，反映沉迷賭博人士在金錢管理上較為薄弱，且在處於債務當中才求助的不在少數。總體而言，在二零一七年向本澳賭博失調防治機構求助的人士，在使用DSM-5作為測量工具進行評估後，超過四成屬於賭博失調(中度)，賭博失調(重度)則為三成半，與過去兩年在DSM-5評估中取得的結果比對，求助人士的賭博失調嚴重程度向中度或以下流動，反映市民在賭博失調認知上有所提升，在情況未達最嚴重時已向防治機構尋求協助。

樣　本

社會工作局
賭博失調人士中央登記系統
資料輸入表

接案日期：_____年_____月_____日

姓氏：_____（只填寫姓氏）

出生年份：_____年（只填寫年份）

性別：　1□男　2□女

證件類別：

1□澳門特區居民身份證	5□非本地勞工證
2□葡籍認別證	6□中國護照
3□香港特區居民身份證	7□外國護照
4□中國往來港澳通行證	99□其他_____

婚姻狀況：

1□未婚	3□離婚	5□喪偶	98□不詳
2□已婚	4□分居	6□同居	99□其他_____

在澳居住年期：

1□1 年以下	4□5 年 - 7 年以下	7□20 年或以上	
2□1 年 - 3 年以下	5□7 年 - 10 年以下		98□不詳
3□3 年 - 5 年以下	6□10 年 - 20 年以下		

教育程度：

1□從未入學	4□高中	7□特殊教育	
2□小學	5□大專	8□小學學前教育	98□不詳
3□初中	6□大學或以上		99□其他_____

職業類別：

1□三行工人	11□學徒	21□文員	31□專業人士
2□工廠工人	12□技術工人	22□教師	32□跨境帶貨
3□洗碗碟工人	13□司機	23□公職人員	33□小販
4□清潔工人	14□裁縫	24□酒店服務員	34□漁民
5□雜工	15□理髮員	25□博彩中介人的合作者	35□收銀員
6□家庭傭工	16□廚師	26□荷官	36□家庭主婦/夫
7□樓面侍應	17□導遊	27□博彩業服務員	37□學生
8□搬運工人	18□經紀	28□博彩邊緣職業	38□失業
9□看更	19□售貨員/店務員	29□商人	39□退休
10□保安員	20□接線生	30□管理人員	98□不詳
			99□其他_____

需要輪班工作：：

1□需要	2□不需要	3□不適用

個人平均每月收入：

1□ 沒有收入	4□ 7001-10500	7□ 17501-21000	10□ 28001-31500
2□ 1-3500	5□ 10501-14000	8□ 21001-24500	11□ 31500 以上
3□ 3501-7000	6□ 14001-17500	9□ 24501-28000	98□ 不詳

家庭成員有否賭博習慣：

1□有	2□沒有	98□不詳

賭博年資：

1□1 年以下	4□5 年 - 7 年以下	7□20 年或以上	
2□1 年 - 3 年以下	5□7 年 - 10 年以下		98□不詳
3□3 年 - 5 年以下	6□10 年 - 20 年以下		

最近三個月之賭博情況：

賭博原因（可多選）：

1□ 娛樂	4□ 解悶消愁	
2□ 找尋刺激	5□ 社交活動	98□ 不詳
3□ 消磨時間	6□ 解決財困	99□ 其他_____

賭博類型 (可多選)：

1□賽馬	6□百家樂	11□牌九	16□網上投注
2□賽狗	7□輪盤	12□骰寶/大小	17□遊戲機
3□足球/籃球博彩	8□番攤	13□富貴三公	18□股票/基金/孖展/窩輪
4□六合彩	9□21 點	14□加勒比海	19□白鴿票
5□麻雀	10□廿五門	15□角子機/摩卡	98□不詳
			99□其他_____

平均每月用在賭博的金額：

1□ 100 元以下	5□ 1 千至 3 千元以下	9□ 5 萬至 10 萬元以下
2□ 100 至 300 元以下	6□ 3 千至 5 千元以下	10□ 10 萬元或以上
3□ 300 至 500 元以下	7□ 5 千至 1 萬元以下	
4□ 500 至 1 千元以下	8□ 1 萬至 5 萬元以下	98□ 不詳

現在欠債金額：

1□ 無	6□ 5 千至 1 萬元以下	11□ 50 萬至 100 萬以下
2□ 500 元以下	7□ 1 萬至 5 萬以下	12□ 100 萬至 150 萬以下
3□ 500 至 1 千元以下	8□ 5 萬至 10 萬以下	13□ 150 萬至 200 萬以下
4□ 1 千至 3 千元以下	9□ 10 萬至 25 萬以下	14□ 200 萬元或以上
5□ 3 千至 5 千元以下	10□ 25 萬至 50 萬以下	98□ 不詳

測量工具：

1□ DSM-IV	4□ SOGS-RA	7□ DSM-5
2□ DSM-IV-MR-J	5□ GA 20 題	97□ 沒有使用測量工具
3□ SOGS	6□ MAGS	99□ 其他_____

(A) 使用 **DSM-5** 作為測量工具，經評估後，個案屬於：

1□已呈現成癮的風險	2□賭博失調(輕度)	3□賭博失調(中度)	4□賭博失調(重度)

(B) 使用其他測量工具（**DSM-5** 以外），經評估後，個案屬於：

1□ 社交賭博	2□ 問題賭博	3□ 病態賭博	

如轉交本局處理資料輸入程序，請填寫下列資料：

機構/單位名稱：_____ 輔導員姓名：_____ 聯絡電話：_____