澳門特別行政區政府
GOVERNO DA REGIÃO ADMINISTRATIVA ESPECIAL DE MACAU
社會工作局
INSTITUTO DE ACÇÃO SOCIAL

問題賭博人士中央登記系統

2012年度報告書

目錄

	摘要	
一	登記系統之背景及目的	3
二	操作說明	3
三	參與單位	4
四	2012 年度報告	5
	1. 被呈報問題賭博人士的基本資料	5
	1.1 總個案	5
	1.2 性別	5
	1.3 年齡層	5
	1.4 證件類別	7
	1.5 婚姻狀況	7
	1.6 在澳居住年期	8
	1.7 教育程度	8
	1.8 工作及職業狀況	9
	1.9 需否輪班工作	10
	1.10 家人有否賭博習慣	10
	1.11 個人平均每月收入	11
	1.12 賭博年資	11
	2. 被呈報問題賭博人士最近三個月之賭博情況	12
	2.1 賭博原因	12
	2.2 賭博類型	12
	2.3 平均每月用在賭博的金額	13
	2.4 債務狀況及欠債金額	13
	2.5 測量工具	14
	2.6 問題賭博嚴重程度	15
五	2012 年度與 2011 年度對照	16
六	總結	24
附件	「問題賭博人士中央登記系統」資料輸入表樣本	25

摘要

自博彩經營權開放後，博彩毛收入總額呈現顯著增長，本澳整體博彩毛收入由二零零二年的二百二十多億澳門元，攀升至二零一二年的三千零五十二億澳門元，娛樂場數目亦由 11 間增至 35 間，截至二零一二年末，本澳角子機數量亦已超過一萬六千五百多台。而隨著博彩業的發展，亦可能會導致問題賭博的發生，為加強有關本澳問題賭博的防治工作，社會工作局於二零一一年開始設立「問題賭博人士中央登記系統」，其目的是為統計問題賭博人士在本澳的求助人數、了解其賭博情況及特性、收集數據用作規劃社會服務的資源。現階段「問題賭博人士中央登記系統」的參與單位包括社會工作局及本澳 14 間社會服務設施，系統透過電子網路進行數據收集，而為保障個人私隱，數據收集形式以不能識辨相關當事人為原則。由二零一二年一月一日起至十二月三十一日止，系統所收集的數據結果摘要如下：

- 總個案數為 149 個。
- 約三分之二求助個案為男性。
- 求助個案以「18 歲至 29 歲」年齡組別最多，年齡最小的求助人士只有 19 歲，最年長的求助人士為 75 歲，平均年齡則為 40.20 歲。
- 逾九成求助個案持澳門特區居民身份證，持其他類型證明文件逗留本澳的求助個案不足一成。
- 逾四成求助個案為已婚人士。
- 逾六成求助個案為中學教育程度。
- 約一成求助個案報稱失業。
- 在報稱有工作的求助人士，每四名之中有一名任職「荷官」，其次為任職「司機」及「博彩業服務員」。

- 逾四成求助個案需要輪班工作。
- 逾四成的個人平均月收入在 14,000 元以上。
- 約一半求助人士申報其賭博年資在五年以內。
- 約四份之三的求助人士表示其家人沒有賭博習慣。
- 求助個案最常參與的博彩項目以「百家樂」最多，其次為「骰寶/大小」及「角子機/摩卡」。
- 賭博原因主要以「解決財困」最多。
- 近半求助人士不清楚每月用於賭博的金額，而近四份之一表示平均每月用於賭博的金額為「1 萬至 5 萬元以下」。
- 約四份之一求助人士聲稱沒有欠債。
- 有欠債的求助個案中，近四成聲稱債務達十萬元或以上。
- 整體求助人士的問題賭博嚴重程度經測量工具評估後，逾四份之三屬於病態賭博。

一、登記系統之背景及目的

隨著博彩業的迅速發展，不單在本澳的整個經濟中佔有相當比重，同時亦逐漸受到世界注視。為著強化防治問題賭博的工作，社會工作局於二零一一年一月一日設立「問題賭博人士中央登記系統」，期望與相關社會服務機構合作，以了解本澳問題賭博人士之真實情況。具體目標包括：

1. 統計問題賭博人士在本澳的求助人數；
2. 探討求助之問題賭博人士其賭博情況及特性；
3. 與本澳相關社會服務機構建立緊密聯繫與合作，並依據相關數據的收集，規劃社會服務資源的調配，拓展防治問題賭博服務的未來需要。

二、操作說明

本計劃之參與機構於每一季度（或每季翌月之內）將該季內之面談個案資料輸入系統，所得統計數字以不能識辨各有關資料當事人的形式提供，而為方便參與機構提供資料，此系統將透過電子網路進行數據收集，所輸入之資料只用作數據分析之用，並予以保密處理，收集的統計數字將每半年由社會工作局向外公佈。

三、參與單位

填報機構除主辦單位社會工作局之外，現階段共有14間社會服務機構或設施參與：

主辦單位

社會工作局－志毅軒

參與單位

(按筆劃序)

逸安病態賭徒輔導中心

聖公會樂天倫賭博輔導暨健康家庭服務中心

澳門工業福音團契

澳門工會聯合總會

澳門天主教美滿家庭協進會

澳門中華新青年協會

澳門明愛生命熱線

澳門明愛家庭服務部

澳門婦女聯合總會北區家庭服務中心

澳門街坊會聯合總會家庭服務中心

澳門街坊會聯合總會望廈社區中心

澳門循道衛理聯合教會社會服務處氹仔家庭成長軒

澳門繁榮促進會綜合服務中心

鮑思高青年服務網絡

四、2012年度報告

1. 被呈報問題賭博人士的基本資料

1.1 總個案

在2012年度，被呈報在「問題賭博人士中央登記系統」的總個案數共為149個。

1.2 性別

求助個案以「男性」居多，佔68.46%。「女性」求助者則佔31.54%。

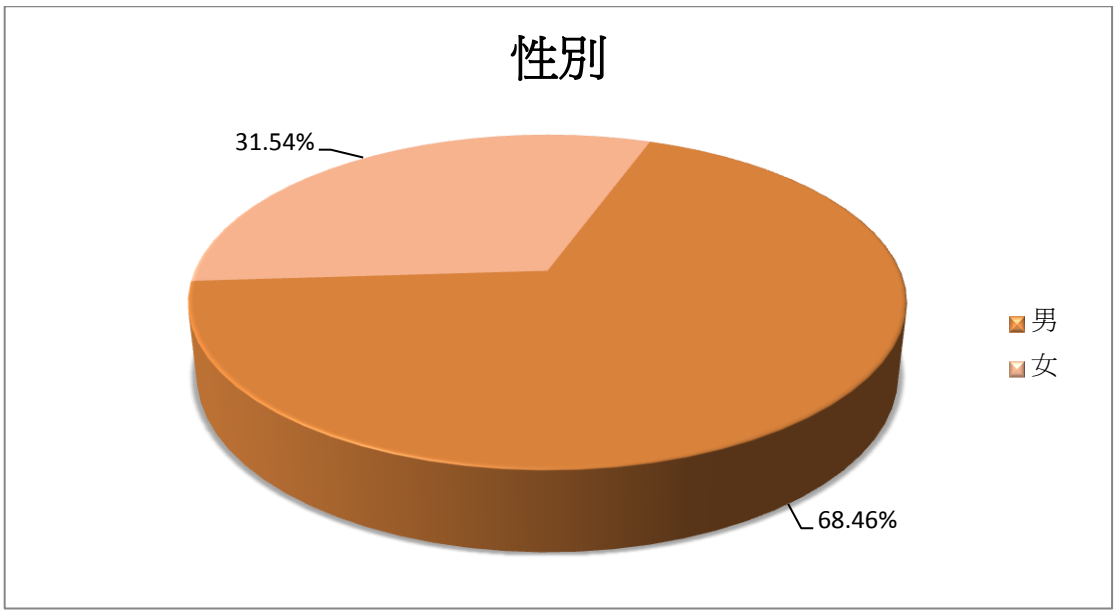

1.3 年齡層

被呈報的問題賭博人士中，年齡最小的一位是19歲，最年長的是75歲，平均年齡是40.20歲。

若以年齡組別來劃分，以「18歲至29歲」組別所佔比例最大，佔26.85%；其次為「30歲至39歲」與「50歲至59歲」，各佔22.82%；「40歲至49歲」佔22.15%；「60歲或以上」佔5.37%。相關分佈如下圖。

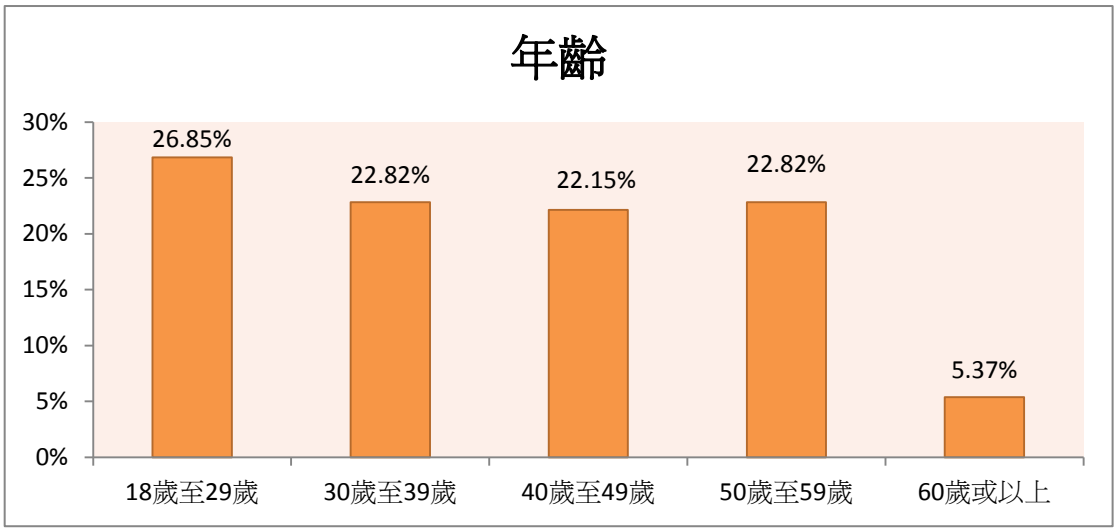

另檢視在各年齡組別內依據性別區分的求助人士分佈情況。在「18歲至29歲」、「30歲至39歲」及「50歲至59歲」的年齡組別中，男性求助者數目較女性為多，在「40歲至49歲」、「60歲或以上」的年齡組別，男女求助者數目相若。

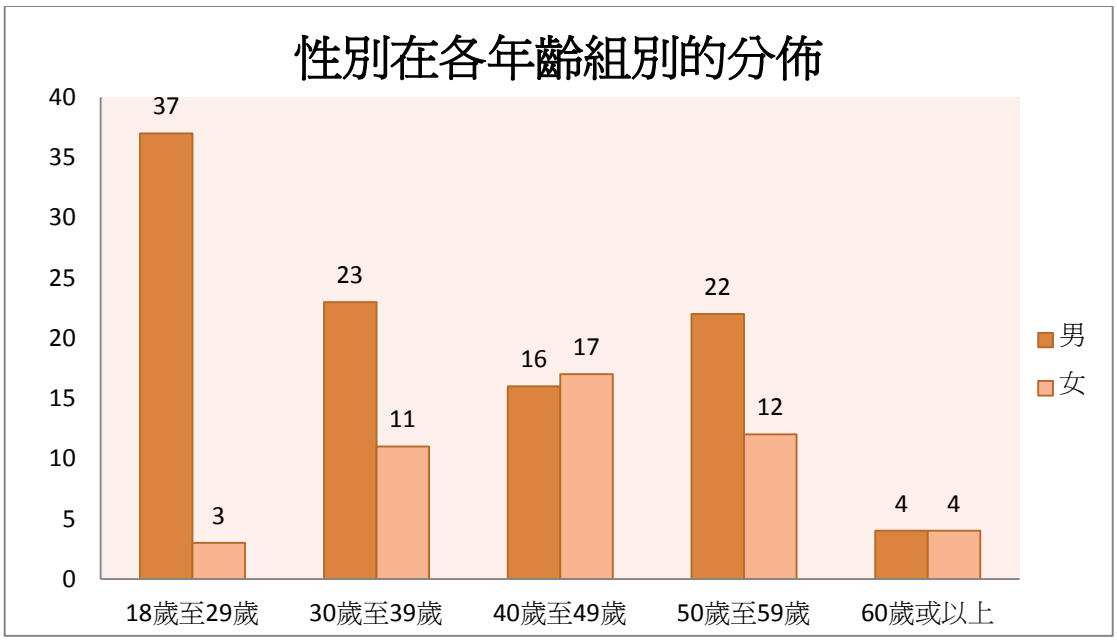

	18歲至29歲		30歲至39歲		40歲至49歲		50歲至59歲		60歲或以上	
	數值	百分比	數值	百分比	數值	百分比	數值	百分比	數值	百分比
男	37	92.50%	23	67.65%	16	48.48%	22	64.71%	4	50.00%
女	3	7.50%	11	32.35%	17	51.52%	12	35.29%	4	50.00%
總數	40	100.00%	34	100.00%	33	100.00%	34	100.00%	8	100.00%

1.4 證件類別

持「澳門特區居民身份證」的求助者最多，佔93.96%；其次持「香港特區居民身份證」及「中國往來港澳通行證」的求助者，只佔2.01%。

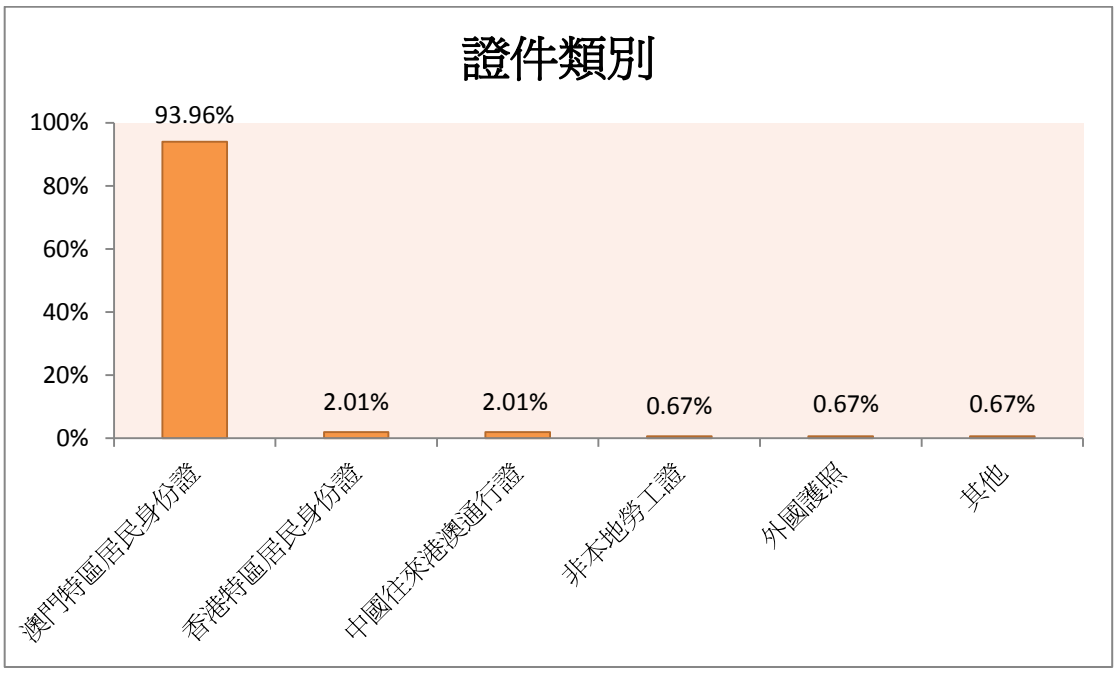

1.5 婚姻狀況

婚姻狀況方面，大部分為「已婚」，佔44.30%；其次為「未婚」，佔29.53%；「離婚」則佔19.46%。

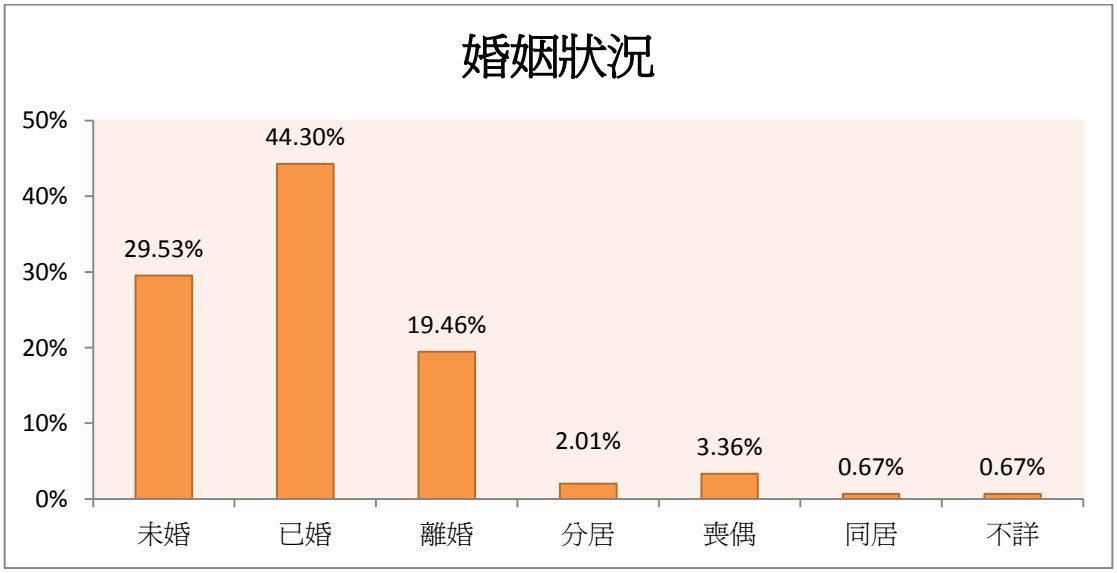

1.6 在澳居住年期

在澳居住「20年或以上」佔65.77%；其次在澳居住「10-20年以下」佔15.44%。

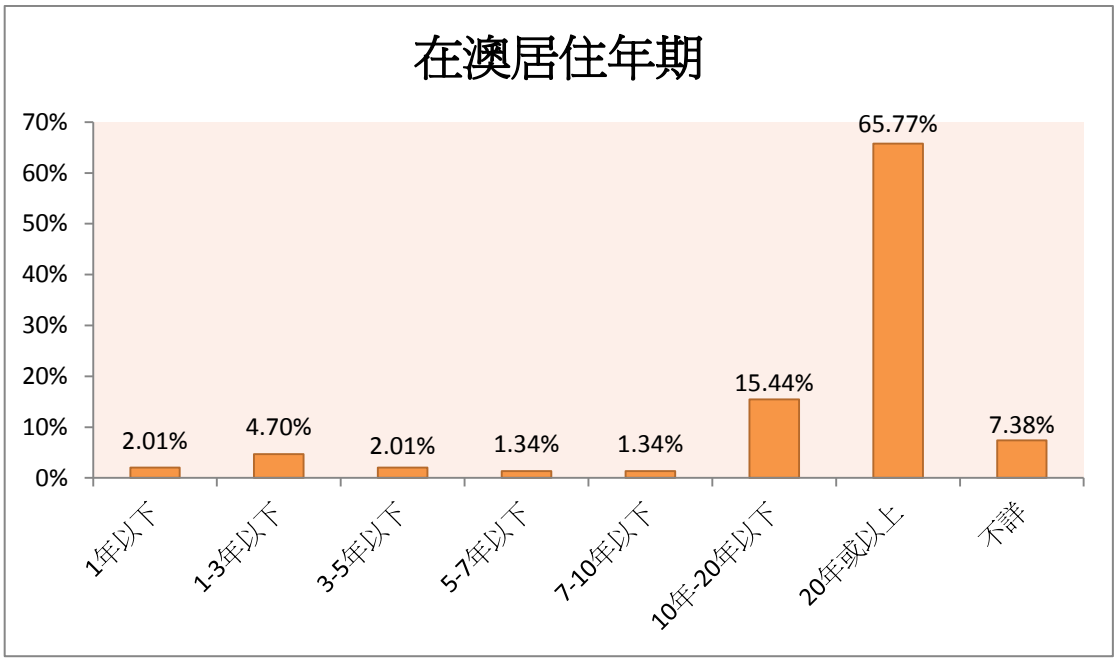

1.7 教育程度

在教育程度的比例順序為：「高中」35.57%、「初中」26.17%、「大學或以上」12.08%、「小學」11.41%、「大專」4.03%，其餘為「從未入學」或「不詳」。

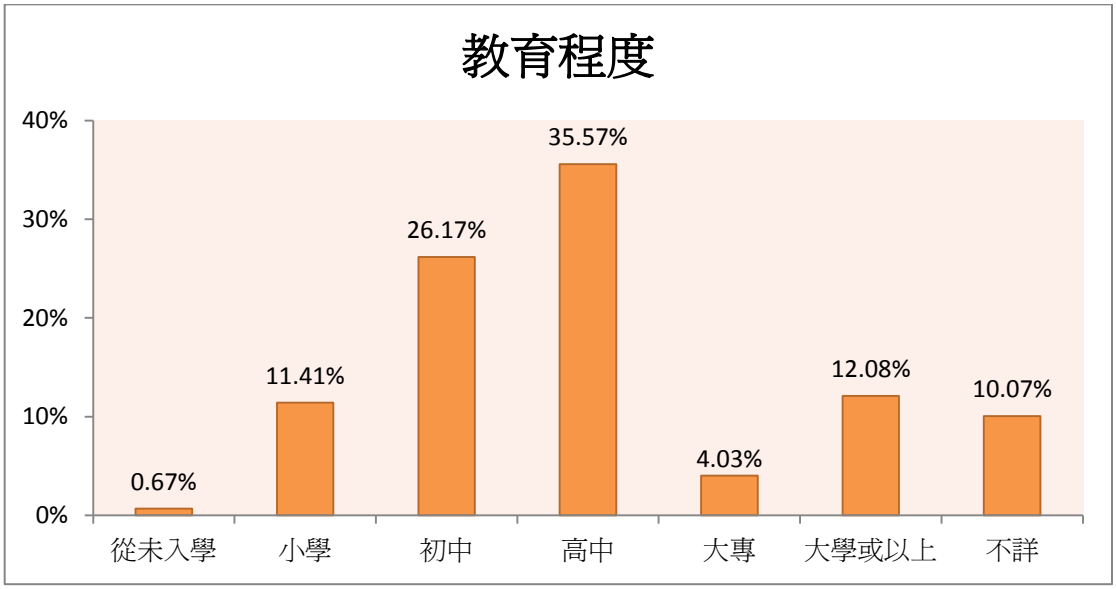

1.8 工作及職業狀況

被呈報的問題賭博人士中，報稱有工作的人士佔90.60%，報稱失業則佔9.40%。

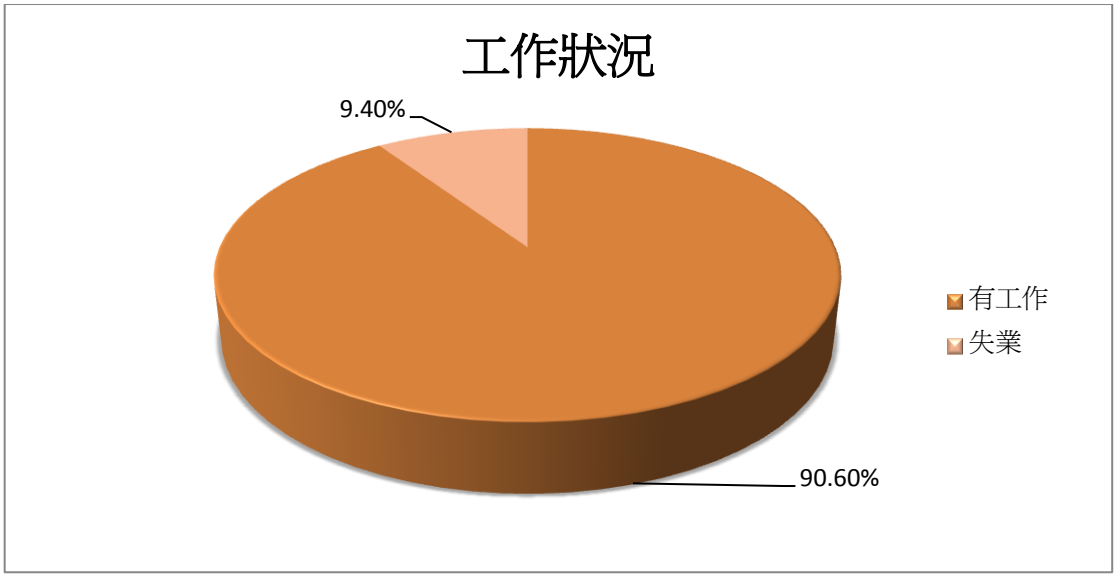

而在報稱有工作的問題賭博人士中，職業狀況以「荷官」最多，佔27.41%；其次為「司機」及「博彩業服務員」，分別佔8.89%及8.15%。其餘職業分佈狀況可參考下圖。

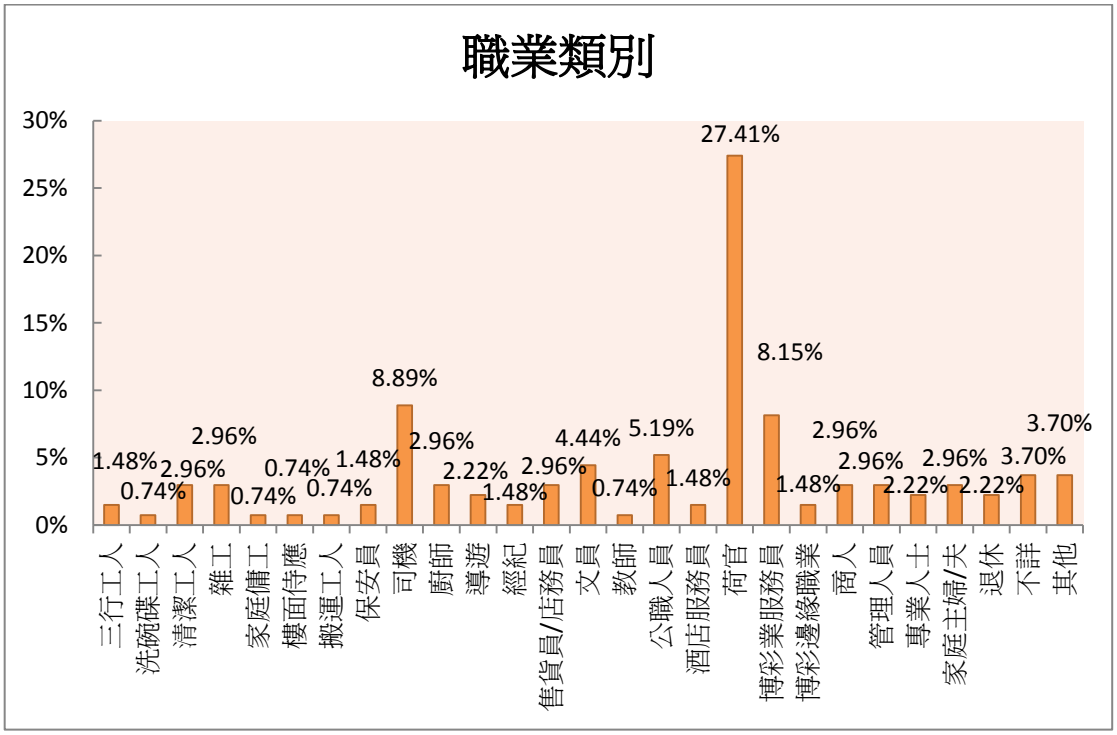

1.9 需否輪班工作

「需要」輪班工作的佔44.30%、「不需要」輪班工作佔35.57%，其餘為「不適用」。

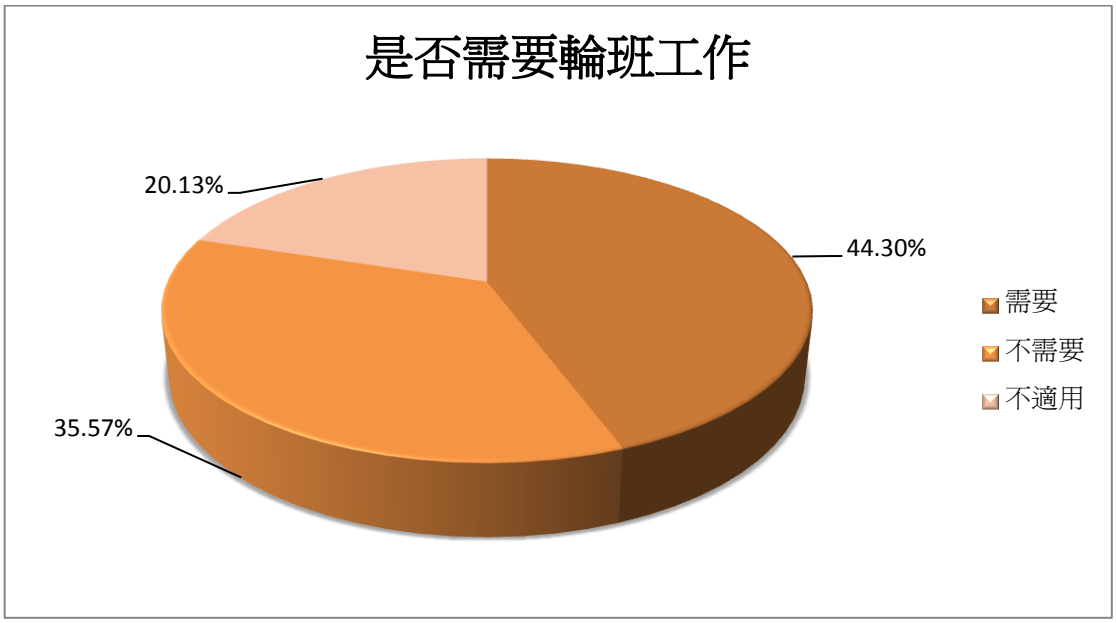

1.10 家人有否賭博習慣

家人「沒有」賭博習慣的佔較大比例，有75.84%；家人「有」賭博習慣的佔24.16%。

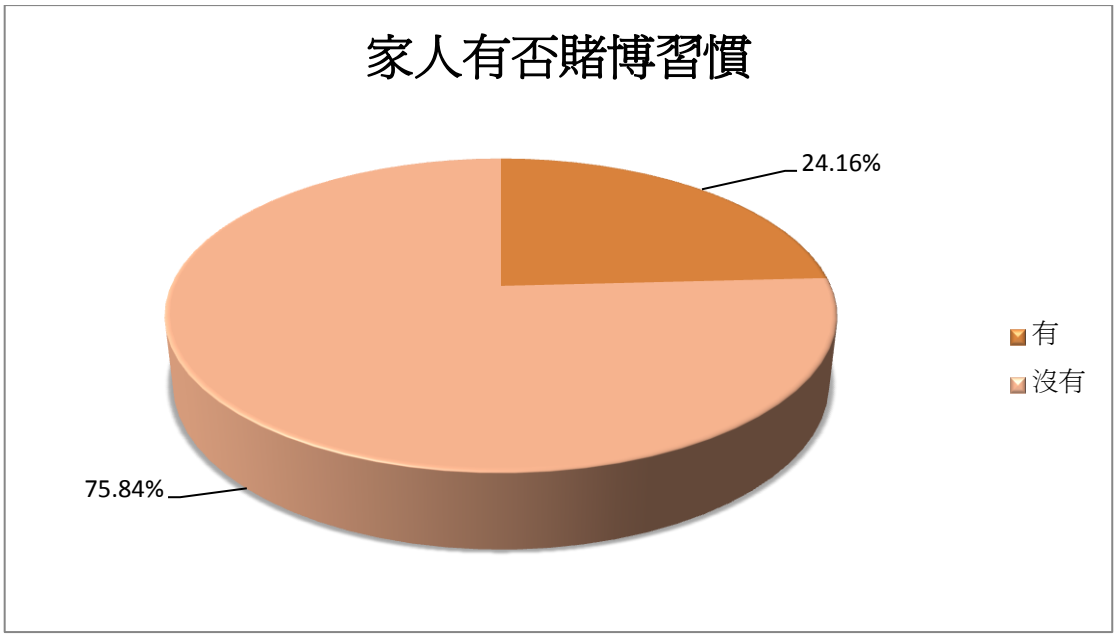

1.11 個人平均每月收入

以「$14001至$17500」最多，佔21.48%；其次為「$10501至$14000」，佔18.12%。

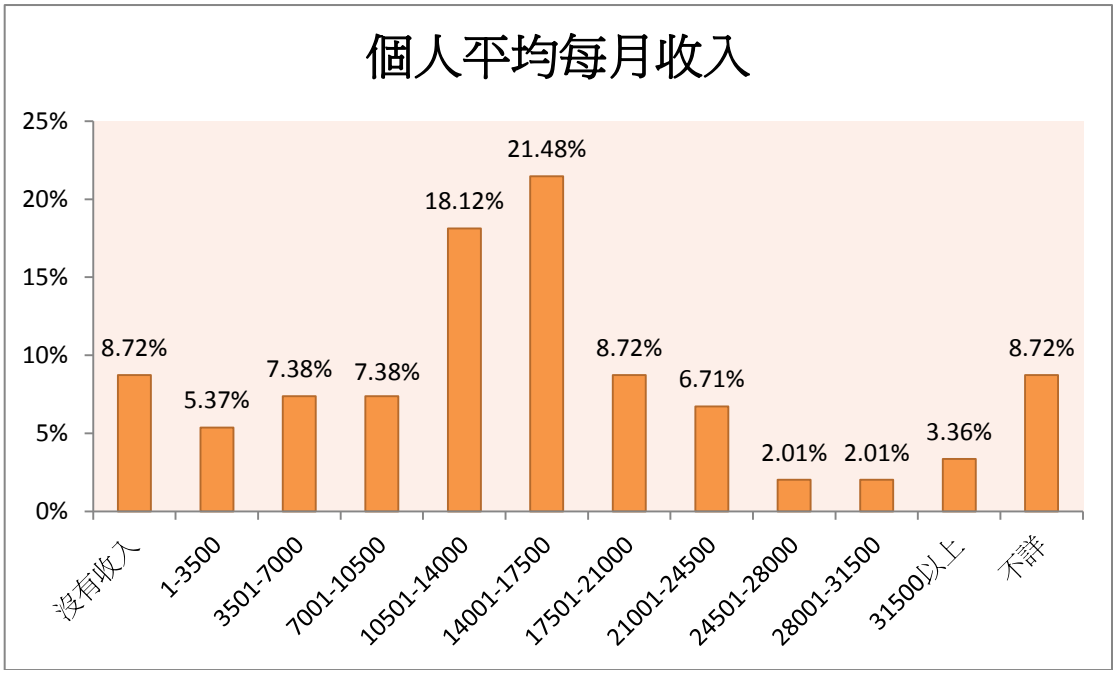

1.12 賭博年資

以「5年至7年以下」所佔比例最大，為29.53%；其次為「1年至3年以下」，佔24.83%；「3年至5年以下」及「7年至10年以下」分別為22.82%及17.45%。

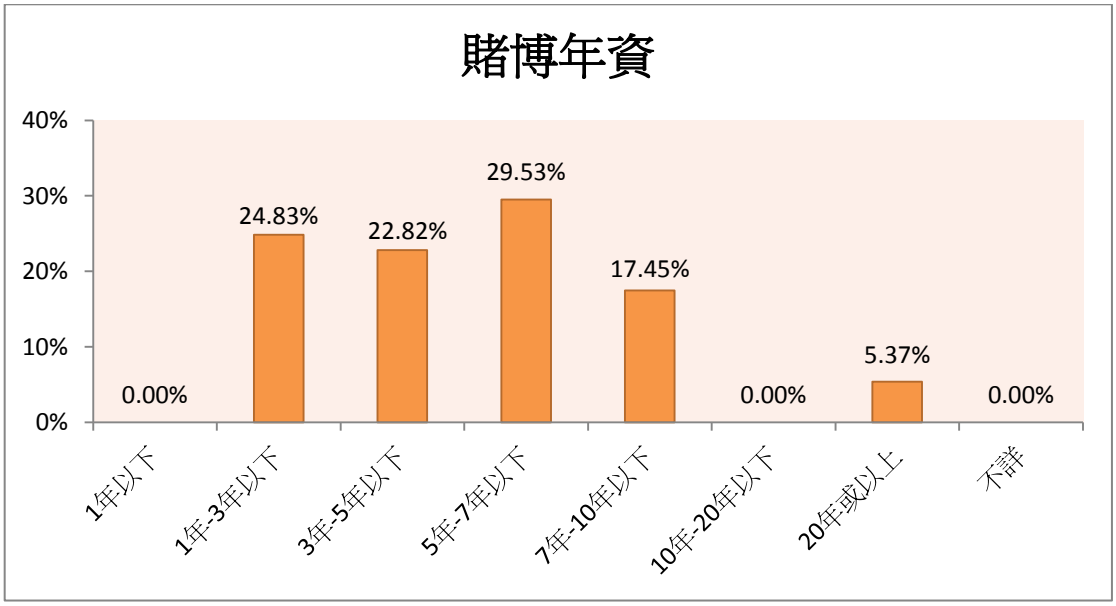

2. 被呈報問題賭博人士最近三個月之賭博情況

2.1 賭博原因

呈報的賭博原因以「解決財困」最多，佔28.33%；其次為「解悶消愁」，佔17.06%；「消磨時間」、「娛樂」及「找尋刺激」分別為14.68%、12.29%及11.95%。

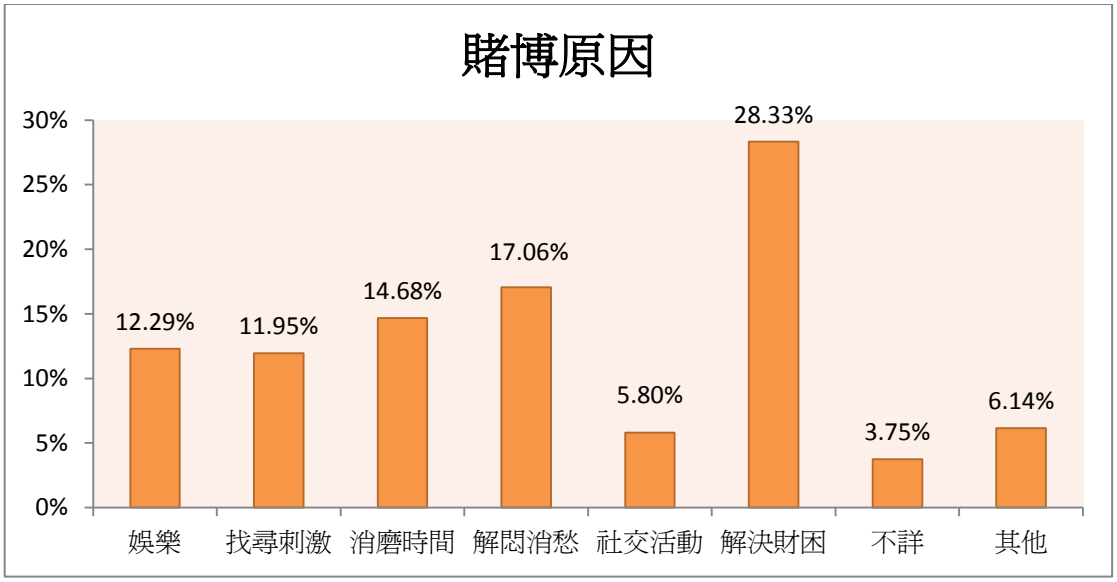

2.2 賭博類型

最多的三種順序為「百家樂」佔37.33%、「骰寶/大小」佔10.67%、「角子機/摩卡」佔10.00%。

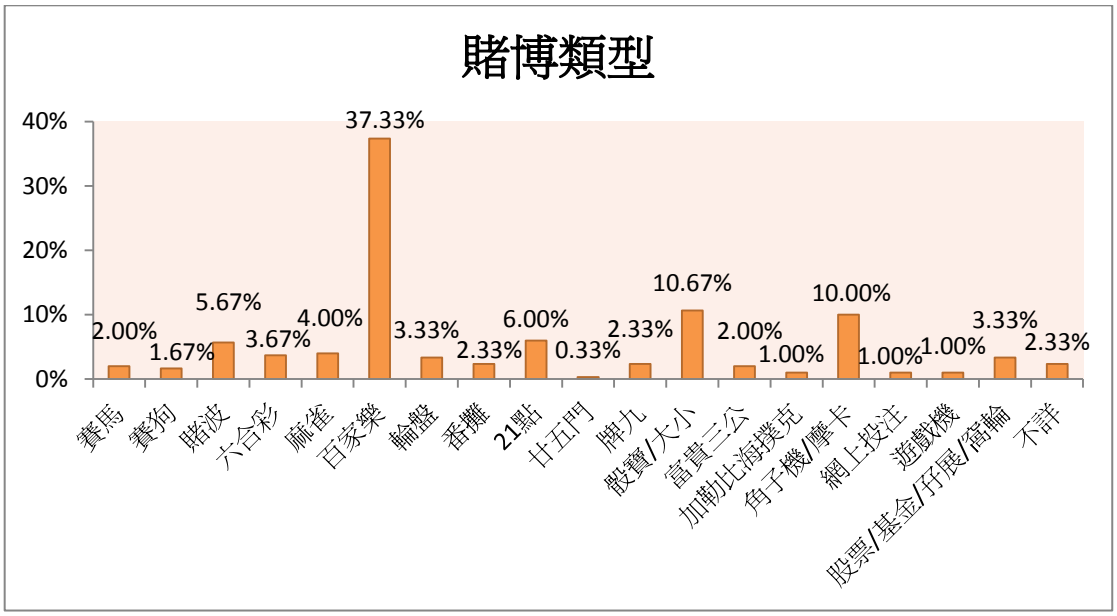

2.3 平均每月用在賭博的金額

以「不詳」最多，佔44.30%；其次為「1萬至5萬元以下」，佔24.83%；「5千至1萬元以下」，佔15.44%。

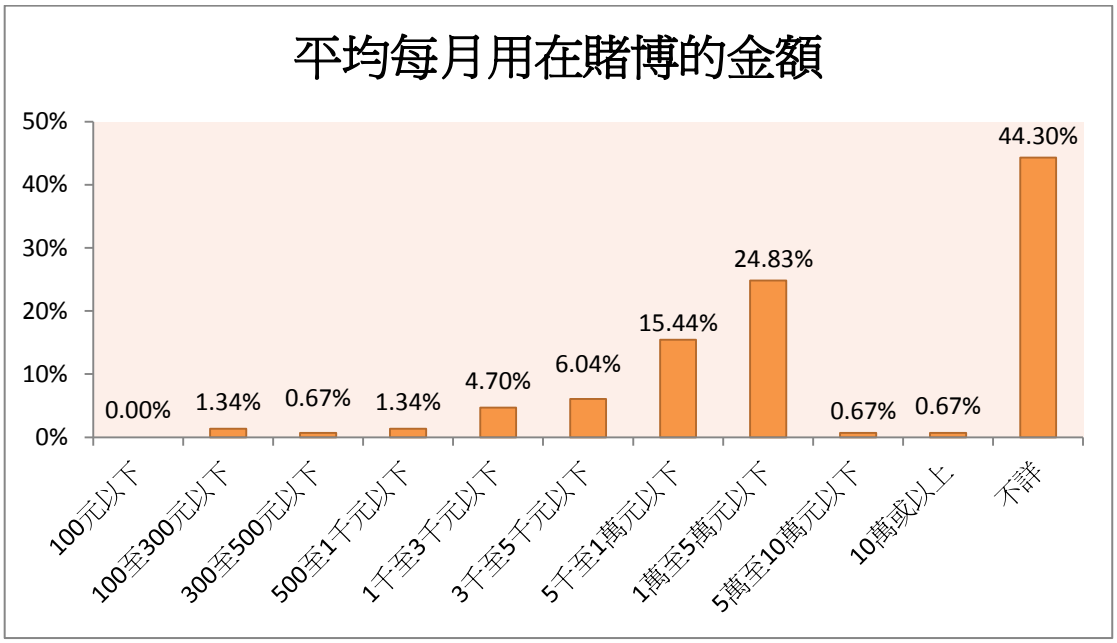

2.4 債務狀況及欠債金額

被呈報的問題賭博人士中，報稱有欠債的佔73.83%，報稱無欠債的則佔26.17%。

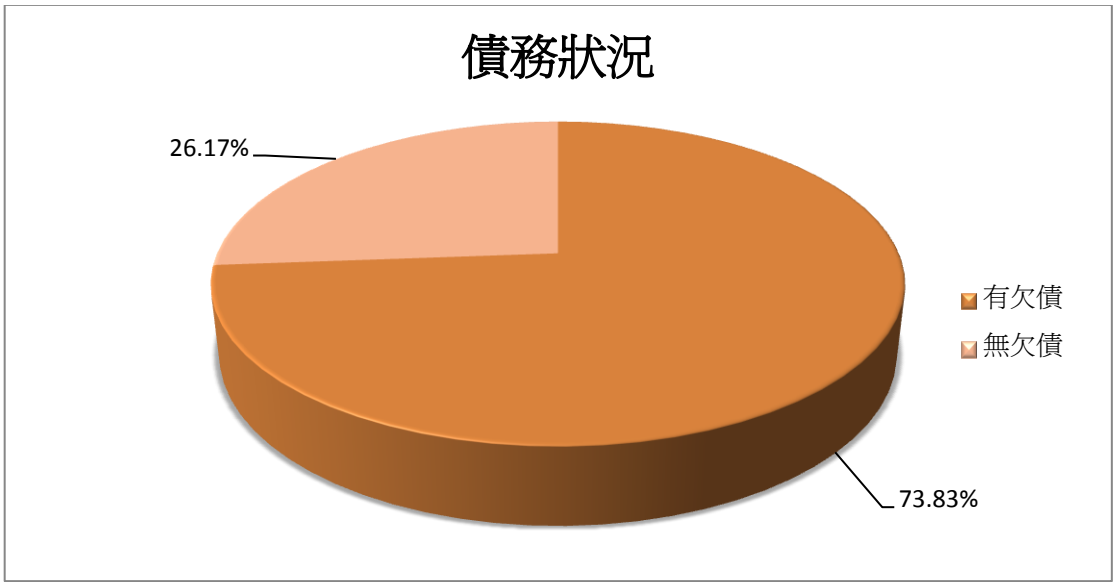

在報稱有欠債的求助人士中，欠債「1萬至5萬元以下」最多，佔26.36%；欠債「5萬至10萬元以下」次之，佔19.09%；欠債「10萬至25萬元以下」則佔18.18%。

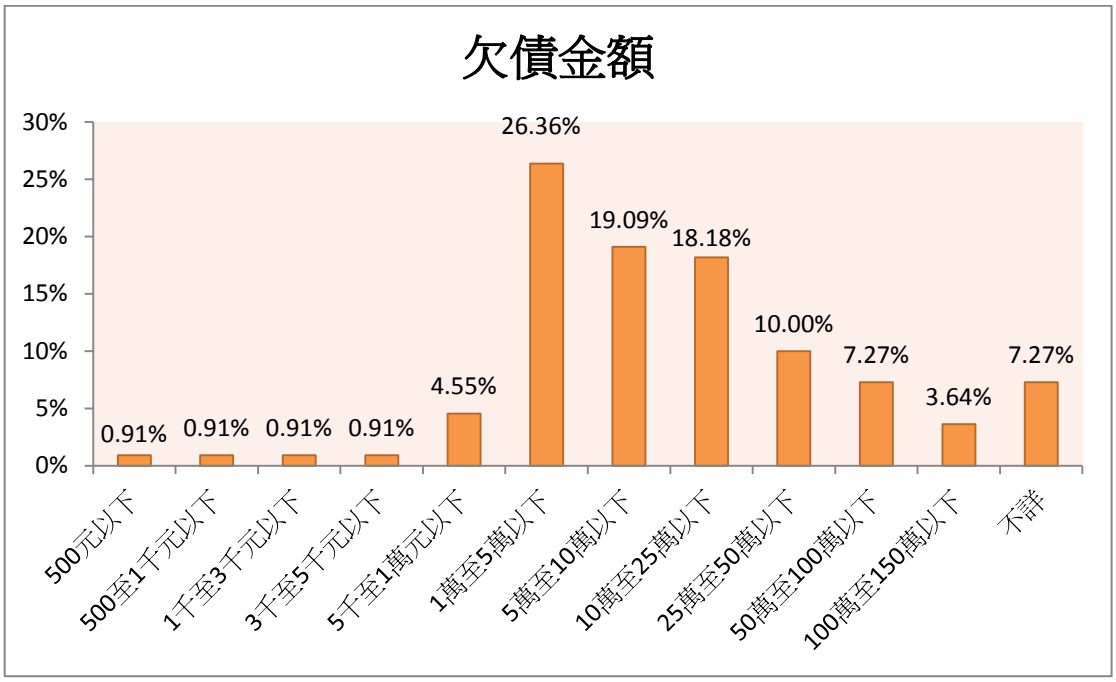

2.5 測量工具

在測量賭博行為嚴重程度之工具中，57.05%使用SOGS，32.89%使用DSM-IV，8.72%沒有使用測量工具。

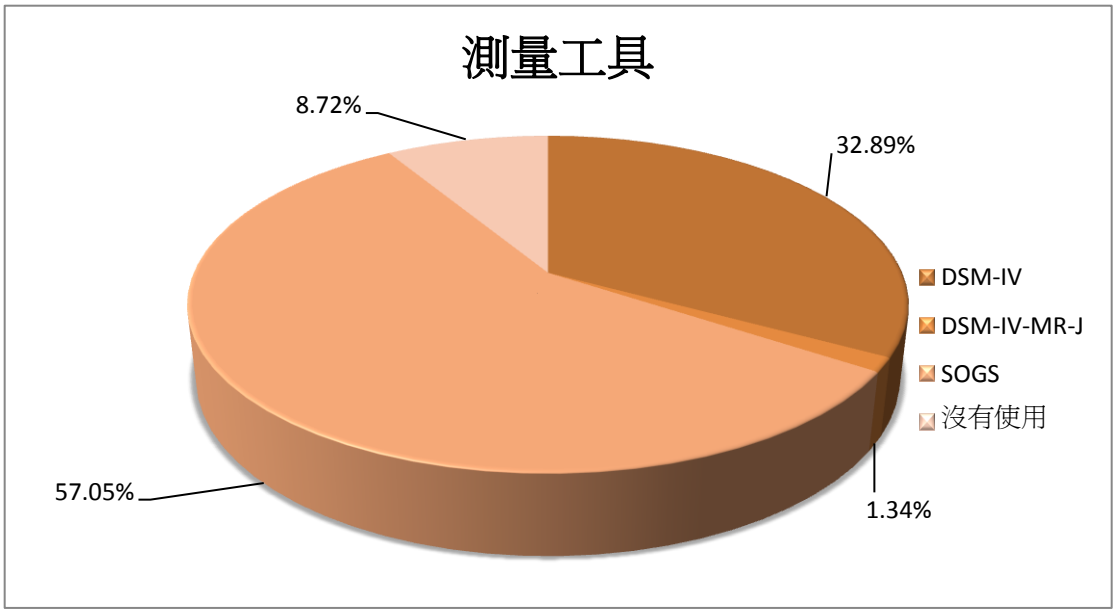

2.6 問題賭博嚴重程度

經評估後，「社交賭博」個案佔1.34%，「問題賭博」個案佔13.42%，「病態賭博」個案佔76.51%，其餘沒有使用測量工具。

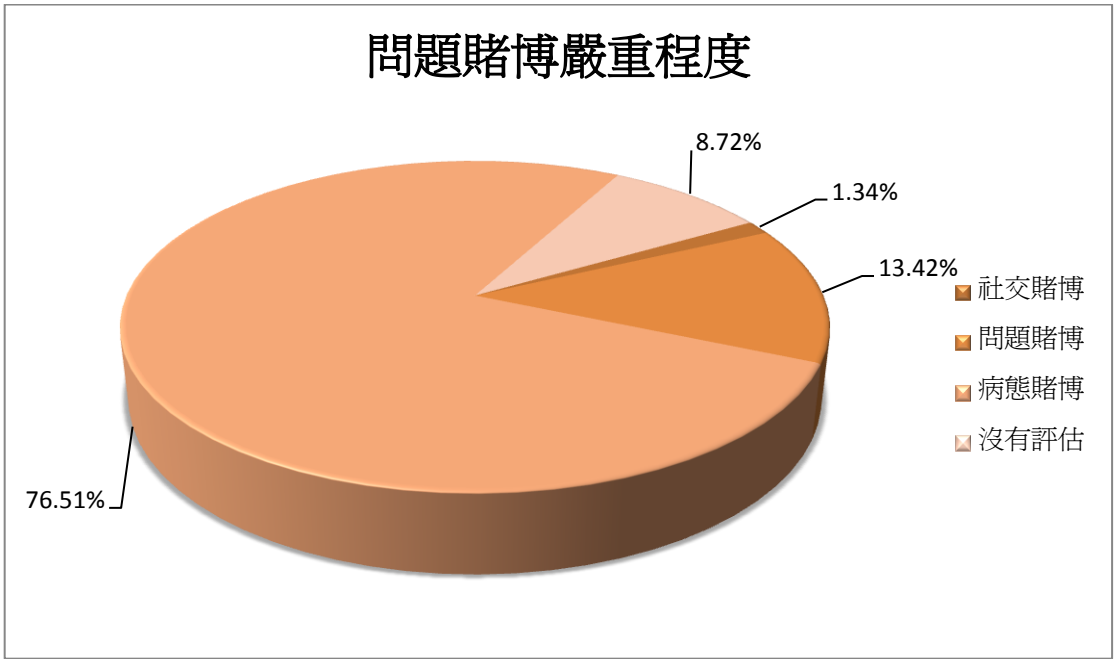

五、2012 年度與 2011 年度對照

以下將列出 2012 年度問題賭博人士中央登記系統之數據與百份比，並將之與 2011 年度之數據一併列出。

	2011年	%	2012年	%
總個案	144	100.00%	149	100.00%

性別

男	97	67.36%	102	68.46%
女	47	32.64%	47	31.54%
總數	144	100.00%	149	100.00%

年齡層

1~17	0	0.00%	0	0.00%
18~29	18	12.50%	40	26.85%
30~39	36	25.00%	34	22.82%
40~49	48	33.33%	33	22.15%
50~59	34	23.61%	34	22.82%
60歲或以上	8	5.56%	8	5.37%
總數	144	100.00%	149	100.00%

證件類別

澳門特區居民身份證	135	93.75%	140	93.96%
葡籍認別證	0	0.00%	0	0.00%
香港特區居民身份證	2	1.39%	3	2.01%
中國往來港澳通行證	2	1.39%	3	2.01%
非本地勞工證	2	1.39%	1	0.67%
中國護照	1	0.69%	0	0.00%
外國護照	2	1.39%	1	0.67%
其他	0	0.00%	1	0.67%
總數	144	100.00%	149	100.00%

婚姻狀況

未婚	29	20.14%	44	29.53%
已婚	89	61.81%	66	44.30%
離婚	14	9.72%	29	19.46%
分居	8	5.56%	3	2.01%
喪偶	1	0.69%	5	3.36%
同居	3	2.08%	1	0.67%
不詳	0	0.00%	1	0.67%
其他	0	0.00%	0	0.00%
總數	144	100.00%	149	100.00%

在澳居住年期

1年以下	9	6.25%	3	2.01%
1年 - 3年以下	10	6.94%	7	4.70%
3年 - 5年以下	4	2.78%	3	2.01%
5年 - 7年以下	1	0.69%	2	1.34%
7年 - 10年以下	2	1.39%	2	1.34%
10年 - 20年以下	20	13.89%	23	15.44%
20年或以上	93	64.58%	98	65.77%
不詳	5	3.47%	11	7.38%
總數	144	100.00%	149	100.00%

教育程度

從未入學	3	2.08%	1	0.67%
小學	28	19.44%	17	11.41%
初中	30	20.83%	39	26.17%
高中	44	30.56%	53	35.57%
大專	9	6.25%	6	4.03%
大學或以上	18	12.50%	18	12.08%

特殊教育	0	0.00%	0	0.00%
小學學前教育	1	0.69%	0	0.00%
不詳	11	7.64%	15	10.07%
其他	0	0.00%	0	0.00%
總數	144	100.00%	149	100.00%

工作狀況

有工作	124	86.11%	135	90.60%
失業	20	13.89%	14	9.40%
總數	144	100.00%	149	100.00%

職業狀況

三行工人	4	3.23%	2	1.48%
工廠工人	1	0.81%	0	0.00%
洗碗碟工人	0	0.00%	1	0.74%
清潔工人	4	3.23%	4	2.96%
雜工	4	3.23%	4	2.96%
家庭傭工	0	0.00%	1	0.74%
樓面侍應	2	1.61%	1	0.74%
搬運工人	2	1.61%	1	0.74%
看更	0	0.00%	0	0.00%
保安員	5	4.03%	2	1.48%
學徒	1	0.81%	0	0.00%
技術工人	3	2.42%	0	0.00%
司機	8	6.45%	12	8.89%
裁縫	0	0.00%	0	0.00%
理髮員	0	0.00%	0	0.00%
廚師	3	2.42%	4	2.96%
導遊	1	0.81%	3	2.22%
經紀	2	1.61%	2	1.48%

售貨員/店務員	1	0.81%	4	2.96%
接線生	0	0.00%	0	0.00%
文員	8	6.45%	6	4.44%
教師	1	0.81%	1	0.74%
公職人員	9	7.26%	7	5.19%
酒店服務員	3	2.42%	2	1.48%
博彩中介人的合作者	0	0.00%	0	0.00%
荷官	12	9.68%	37	27.41%
博彩業服務員	20	16.13%	11	8.15%
博彩邊緣職業	0	0.00%	2	1.48%
商人	4	3.23%	4	2.96%
管理人員	2	1.61%	4	2.96%
專業人士	3	2.42%	3	2.22%
跨境帶貨	1	0.81%	0	0.00%
小販	0	0.00%	0	0.00%
漁民	0	0.00%	0	0.00%
收銀員	0	0.00%	0	0.00%
家庭主婦/夫	8	6.45%	4	2.96%
學生	0	0.00%	0	0.00%
退休	2	1.61%	3	2.22%
不詳	4	3.23%	5	3.70%
其他	6	4.84%	5	3.70%
總數	124	100.00%	135	100.00%

需否輪班工作

需要	55	38.19%	66	44.30%
不需要	56	38.89%	53	35.57%
不適用	33	22.92%	30	20.13%
總數	144	100.00%	149	100.00%

個人平均每月收入

沒有收入	28	19.44%	13	8.72%
1-3500	7	4.86%	8	5.37%
3501-7000	14	9.72%	11	7.38%
7001-10500	32	22.22%	11	7.38%
10501-14000	15	10.42%	27	18.12%
14001-17500	15	10.42%	32	21.48%
17501-21000	14	9.72%	13	8.72%
21001-24500	3	2.08%	10	6.71%
24501-28000	3	2.08%	3	2.01%
28001-31500	1	0.69%	3	2.01%
31500以上	6	4.17%	5	3.36%
不詳	6	4.17%	13	8.72%
總數	144	100.00%	149	100.00%

賭博年資

1年以下	0	0.00%	0	0.00%
1年 - 3年以下	30	20.83%	37	24.83%
3年 - 5年以下	36	25.00%	34	22.82%
5年 - 7年以下	46	31.94%	44	29.53%
7年 - 10年以下	30	20.83%	26	17.45%
10年 - 20年以下	0	0.00%	0	0.00%
20年或以上	2	1.39%	8	5.37%
不詳	0	0.00%	0	0.00%
總數	144	100.00%	149	100.00%

賭博原因

娛樂	32	9.25%	36	12.29%
找尋刺激	57	16.47%	35	11.95%
消磨時間	52	15.03%	43	14.68%
解悶消愁	80	23.12%	50	17.06%

社交活動	13	3.76%	17	5.80%
解決財困	86	24.86%	83	28.33%
不詳	3	0.87%	11	3.75%
其他	23	6.65%	18	6.14%
總數	346	100.00%	293	100.00%

賭博類型

賽馬	4	1.62%	6	2.00%
賽狗	5	2.02%	5	1.67%
足球/籃球博彩	10	4.05%	17	5.67%
六合彩	15	6.07%	11	3.67%
麻雀	12	4.86%	12	4.00%
百家樂	97	39.27%	112	37.33%
輪盤	3	1.21%	10	3.33%
番攤	0	0.00%	7	2.33%
21點	14	5.67%	18	6.00%
廿五門	0	0.00%	1	0.33%
牌九	2	0.81%	7	2.33%
骰寶/大小	27	10.93%	32	10.67%
富貴三公	0	0.00%	6	2.00%
加勒比海	1	0.40%	3	1.00%
角子機/摩卡	32	12.96%	30	10.00%
網上投注	4	1.62%	3	1.00%
遊戲機	5	2.02%	3	1.00%
股票/基金/孖展/窩輪	8	3.24%	10	3.33%
白鴿票	0	0.00%	0	0.00%
不詳	8	3.24%	7	2.33%
其他	0	0.00%	0	0.00%
總數	247	100.00%	300	100.00%

平均每月用在賭博的金額

100元以下	0	0.00%	0	0.00%
100至300元以下	1	0.69%	2	1.34%
300至500元以下	7	4.86%	1	0.67%
500至1千元以下	1	0.69%	2	1.34%
1千至3千元以下	10	6.94%	7	4.70%
3千至5千元以下	7	4.86%	9	6.04%
5千至1萬元以下	20	13.89%	23	15.44%
1萬至5萬元以下	15	10.42%	37	24.83%
5萬至10萬元以下	4	2.78%	1	0.67%
10萬元或以上	2	1.39%	1	0.67%
不詳	77	53.47%	66	44.30%
總數	144	100.00%	149	100.00%

欠債狀況

無	32	22.22%	39	26.17%
有	112	77.78%	110	73.83%
總數	144	100.00%	149	100.00%

現在欠債金額

500元以下	0	0.00%	1	0.91%
500至1千元以下	0	0.00%	1	0.91%
1千至3千元以下	0	0.00%	1	0.91%
3千至5千元以下	2	1.79%	1	0.91%
5千至1萬元以下	7	6.25%	5	4.55%
1萬至5萬以下	23	20.54%	29	26.36%
5萬至10萬以下	23	20.54%	21	19.09%
10萬至25萬以下	21	18.75%	20	18.18%
25萬至50萬以下	9	8.04%	11	10.00%

50萬至100萬以下	8	7.14%	8	7.27%
100萬至150萬以下	6	5.36%	4	3.64%
150萬至200萬以下	1	0.89%	0	0.00%
200萬元或以上	5	4.46%	0	0.00%
不詳	7	6.25%	8	7.27%
總數	112	100.00%	110	100.00%

測量工具

DSM-IV	29	20.14%	49	32.89%
DSM-IV-MR-J	0	0.00%	2	1.34%
SOGS	108	75.00%	85	57.05%
SOGS-RA	0	0.00%	0	0.00%
GA 20題	0	0.00%	0	0.00%
MAGS	0	0.00%	0	0.00%
沒有使用測量工具	7	4.86%	13	8.72%
其他	0	0.00%	0	0.00%
總數	144	100.00%	149	100.00%

問題賭博嚴重程度

社交賭博	1	0.69%	2	1.34%
問題賭博	14	9.72%	20	13.42%
病態賭博	122	84.72%	114	76.51%
沒有評估	7	4.86%	13	8.72%
總數	144	100.00%	149	100.00%

六、總結

根據「問題賭博人士中央登記系統」的數據顯示，大部分求助人士為本澳居民，持其他類型證明文件逗留本澳人士不足一成；男性求助者多於女性，前者約佔三分之二；18至29歲年齡組別的求助者最多；超過四成求助者為已婚人士；學歷以中學最為普遍，逾六成求助者為中學教育程度；而四分之三的求助者聲稱其家人沒有賭博習慣。

工作方面，求助人士大多有工作，失業者不足一成；超過四成求助人士的個人平均收入每月14,000元以上；需要輪班工作的亦逾四成；當中超過三分之一從事博彩業，相對其他行業為高，而從事直接提供博彩投注服務的荷官則為各職業之冠，每四名有工作的求助人士已有一人任職荷官。

在眾多博彩類型中，求助者最常參與的依次為百家樂、骰寶/大小、角子機/摩卡，同時參與百家樂遠較參與其他博彩項目高出很多；而求助人士最常陳述的賭博原因主要是解決財困，反映很多問題賭博人士誤以為博彩能解決財務困擾；在債務方面，逾約四份之一求助人士聲稱沒有欠債，但在有欠債的求助人士當中，近四成的債務達十萬元或以上；而有近半求助人士表示不清楚每月用於賭博的金額，這反映沉迷賭博人士在金錢管理上較為薄弱；無論如何，在本澳相關防治問題賭博機構求助的人士，其沉迷賭博的嚴重程度，經測量工具評估，逾四份之三屬於病態賭博，顯示求助人士很多時都在其賭博問題已嚴重影響到生活各層面時，才會考慮尋求專業輔導的協助。

附　件

社會工作局
問題賭博人士中央登記系統
資料輸入表

接案日期：_____年_____月_____日

姓氏：_____（只填寫姓氏）

出生年份：_____年（只填寫年份）

性別：　1□男　2□女

證件類別：

1□澳門特區居民身份證	5□非本地勞工證
2□葡籍認別證	6□中國護照
3□香港特區居民身份證	7□外國護照
4□中國往來港澳通行證	99□其他_____

婚姻狀況：

1□未婚	3□離婚	5□喪偶	98□不詳
2□已婚	4□分居	6□同居	99□其他_____

在澳居住年期：

1□1 年以下	4□5 年 - 7 年以下	7□20 年或以上	
2□1 年 - 3 年以下	5□7 年 - 10 年以下		98□不詳
3□3 年 - 5 年以下	6□10 年 - 20 年以下		

教育程度：

1□從未入學	4□高中	7□特殊教育	
2□小學	5□大專	8□小學學前教育	98□不詳
3□初中	6□大學或以上		99□其他_____

職業類別：

1□三行工人	11□學徒	21□文員	31□專業人士
2□工廠工人	12□技術工人	22□教師	32□跨境帶貨
3□洗碗碟工人	13□司機	23□公職人員	33□小販
4□清潔工人	14□裁縫	24□酒店服務員	34□漁民
5□雜工	15□理髮員	25□博彩中介人的合作者	35□收銀員
6□家庭傭工	16□廚師	26□荷官	36□家庭主婦/夫
7□樓面侍應	17□導遊	27□博彩業服務員	37□學生
8□搬運工人	18□經紀	28□博彩邊緣職業	38□失業
9□看更	19□售貨員/店務員	29□商人	39□退休
10□保安員	20□接線生	30□管理人員	98□不詳
			99□其他_____

需要輪班工作：：

1□需要	2□不需要	3□不適用

個人平均每月收入：

1□ 沒有收入	4□ 7001-10500	7□ 17501-21000	10□ 28001-31500
2□ 1-3500	5□ 10501-14000	8□ 21001-24500	11□ 31500 以上
3□ 3501-7000	6□ 14001-17500	9□ 24501-28000	98□ 不詳

家庭成員有否賭博習慣：

1□有	2□沒有	98□不詳

賭博年資：

1□1 年以下	4□5 年 - 7 年以下	7□20 年或以上	
2□1 年 - 3 年以下	5□7 年 - 10 年以下		98□不詳
3□3 年 - 5 年以下	6□10 年 - 20 年以下		

最近三個月之賭博情況：

賭博原因（可多選）：

1□ 娛樂	4□ 解悶消愁	
2□ 找尋刺激	5□ 社交活動	98□ 不詳
3□ 消磨時間	6□ 解決財困	99□ 其他_____

賭博類型 (可多選)：

1□賽馬	6□百家樂	11□牌九	16□網上投注
2□賽狗	7□輪盤	12□骰寶/大小	17□遊戲機
3□足球/籃球博彩	8□番攤	13□富貴三公	18□股票/基金/孖展/窩輪
4□六合彩	9□21 點	14□加勒比海	19□白鴿票
5□麻雀	10□廿五門	15□角子機/摩卡	98□不詳
			99□其他_____

平均每月用在賭博的金額：

1□ 100 元以下	5□ 1 千至 3 千元以下	9□ 5 萬至 10 萬元以下
2□ 100 至 300 元以下	6□ 3 千至 5 千元以下	10□ 10 萬元或以上
3□ 300 至 500 元以下	7□ 5 千至 1 萬元以下	
4□ 500 至 1 千元以下	8□ 1 萬至 5 萬元以下	98□ 不詳

現在欠債金額：

1□ 無	6□ 5 千至 1 萬元以下	11□ 50 萬至 100 萬以下
2□ 500 元以下	7□ 1 萬至 5 萬以下	12□ 100 萬至 150 萬以下
3□ 500 至 1 千元以下	8□ 5 萬至 10 萬以下	13□ 150 萬至 200 萬以下
4□ 1 千至 3 千元以下	9□ 10 萬至 25 萬以下	14□ 200 萬元或以上
5□ 3 千至 5 千元以下	10□ 25 萬至 50 萬以下	98□ 不詳

測量工具：

1□ DSM-IV	4□ SOGS-RA	97□ 沒有使用測量工具
2□ DSM-IV-MR-J	5□ GA 20 題	
3□ SOGS	6□ MAGS	99□ 其他_____

如使用測量工具，經評估後，個案屬於：

1□ 社交賭博	2□ 問題賭博	3□ 病態賭博	4□沒有評估

如轉交本局處理資料輸入程序，請填寫下列資料：

機構/單位名稱：_____ 輔導員姓名：_____ 聯絡電話：_____